

ПРАВИТЕЛЬСТВО РЕСПУБЛИКИ АЛТАЙ



**СВОДНЫЙ ДОКЛАД
о результатах мониторинга эффективности
деятельности органов местного
самоуправления городского округа и
муниципальных районов в Республике Алтай
за 2022 год**

**г. Горно-Алтайск
2023 г.**

Общие сведения о Республике Алтай

Субъект Российской Федерации, входит в состав Сибирского федерального округа

Образование

1 июня 1922 года образована Ойротская автономная область в составе Алтайского края; с мая 1992 года преобразована в Республику Горный Алтай; с 12 декабря 1993 года – Республика Алтай

Территория – 92,903 тыс. км²

Численность постоянного населения

на 1 января 2023 года – 210,769 тыс. человек

Плотность населения – 2,27 чел. на 1 км²

Административный центр – город Горно-Алтайск, население на 1 января 2023 года - 64,957 тыс. человек

Административно-территориальное деление: 102 муниципальных образования, в том числе 1 городской округ (г. Горно-Алтайск), 10 муниципальных районов (Кош-Агачский, Майминский, Онгудайский, Турочакский, Улаганский, Усть-Канский, Усть-Коксинский, Чемальский, Чойский и Шебалинский) и 91 сельское поселение.



СОДЕРЖАНИЕ

РАЗДЕЛ I. ОРГАНИЗАЦИЯ ПРАВИТЕЛЬСТВОМ РЕСПУБЛИКИ АЛТАЙ РЕАЛИЗАЦИИ УКАЗА ПРЕЗИДЕНТА РОССИЙСКОЙ ФЕДЕРАЦИИ ОТ 28 АПРЕЛЯ 2008 ГОДА № 607 «ОБ ОЦЕНКЕ ЭФФЕКТИВНОСТИ ДЕЯТЕЛЬНОСТИ ОРГАНОВ МЕСТНОГО САМОУПРАВЛЕНИЯ ГОРОДСКИХ ОКРУГОВ И МУНИЦИПАЛЬНЫХ РАЙОНОВ»	4
РАЗДЕЛ II. РЕЗУЛЬТАТЫ МОНИТОРИНГА ЭФФЕКТИВНОСТИ ДЕЯТЕЛЬНОСТИ ОРГАНОВ МЕСТНОГО САМОУПРАВЛЕНИЯ ГОРОДСКОГО ОКРУГА И МУНИЦИПАЛЬНЫХ РАЙОНОВ В РЕСПУБЛИКЕ АЛТАЙ.....	6
1. Экономическое развитие.....	6
2. Дошкольное образование	18
3. Общее и дополнительное образование	21
4. Культура.....	25
5. Физическая культура и спорт	30
6. Жилищное строительство и обеспечение граждан жильем	32
7. Жилищно-коммунальное хозяйство.....	35
8. Организация муниципального управления.....	37
9. Энергосбережение и повышение энергетической эффективности.....	39
10. Независимая оценка качества условий оказания услуг муниципальными организациями в сферах культуры, образования, социального обслуживания и иными организациями, расположенными на территориях соответствующих муниципальных образований и оказывающими услуги в указанных сферах за счет бюджетных ассигнований бюджетов муниципальных образований	44
РАЗДЕЛ III. ИТОГИ СОЦИОЛОГИЧЕСКИХ ОПРОСОВ НАСЕЛЕНИЯ.....	47
РАЗДЕЛ IV. РЕЗУЛЬТАТЫ ОЦЕНКИ ЭФФЕКТИВНОСТИ ДЕЯТЕЛЬНОСТИ ОРГАНОВ МЕСТНОГО САМОУПРАВЛЕНИЯ ГОРОДСКОГО ОКРУГА И МУНИЦИПАЛЬНЫХ РАЙОНОВ	50

РАЗДЕЛ I. ОРГАНИЗАЦИЯ ПРАВИТЕЛЬСТВОМ РЕСПУБЛИКИ АЛТАЙ РЕАЛИЗАЦИИ УКАЗА ПРЕЗИДЕНТА РОССИЙСКОЙ ФЕДЕРАЦИИ ОТ 28 АПРЕЛЯ 2008 ГОДА № 607 «ОБ ОЦЕНКЕ ЭФФЕКТИВНОСТИ ДЕЯТЕЛЬНОСТИ ОРГАНОВ МЕСТНОГО САМОУПРАВЛЕНИЯ ГОРОДСКИХ ОКРУГОВ И МУНИЦИПАЛЬНЫХ РАЙОНОВ»

В целях реализации Указа Президента Российской Федерации от 28 апреля 2008 года № 607 «Об оценке эффективности деятельности органов местного самоуправления городских округов и муниципальных районов» в Республике Алтай организована работа по проведению оценки эффективности деятельности органов местного самоуправления городского округа и муниципальных районов в Республике Алтай в рамках региональной нормативной правовой базы:

Указа Главы Республики Алтай, Председателя Правительства Республики Алтай от 17 апреля 2013 г. № 105-у «Об утверждении порядка предоставления грантов муниципальным образованиям в Республике Алтай в целях поощрения достижения наилучших значений показателей эффективности деятельности органов местного самоуправления городского округа и муниципальных районов в Республике Алтай»;

постановления Правительства Республики Алтай от 17 апреля 2013 г. № 103 «Об утверждении Порядка подготовки Сводного доклада Республики Алтай о результатах мониторинга эффективности деятельности органов местного самоуправления городского округа и муниципальных районов в Республике Алтай и признании утратившими силу некоторых постановлений Правительства Республики Алтай»;

распоряжения Правительства Республики Алтай от 11 марта 2016 года № 104-р «Об утверждении Плана мероприятий согласования значений показателей для оценки эффективности деятельности органов местного самоуправления муниципальных районов и городского округа в Республике Алтай и признании утратившим силу распоряжения Правительства Республики Алтай от 18 марта 2015 года № 114-р».

Сводный доклад представляет собой анализ показателей для оценки эффективности деятельности органов местного самоуправления городского округа и муниципальных районов в Республике Алтай за 2022 год.

В качестве исходных данных для проведения мониторинга эффективности деятельности органов местного самоуправления использовались официальные данные, представленные в докладах глав муниципальных районов и городского округа в Республике Алтай о достигнутых значениях показателей для оценки эффективности деятельности органов местного самоуправления городского округа и муниципальных районов в Республике Алтай за отчетный год и их планируемых значениях на 3-летний период. Источниками информации для указанных докладов являлись

данные, представленные органами местного самоуправления, исполнительными органами государственной власти Республики Алтай, Управлением Федеральной службы государственной статистики по Алтайскому краю и Республике Алтай (далее – Алтайкрайстат), результаты опросов населения, а также данные ведомственной статистики муниципальных образований.

Итоги оценки эффективности деятельности органов местного самоуправления городского округа и муниципальных районов в Республике Алтай определены по 13 разделам: развитие малого и среднего предпринимательства, инвестиции, сельское хозяйство, дорожное хозяйство и транспорт, доходы населения, дошкольное образование, общее и дополнительное образование, культура, физическая культура и спорт, жилищное строительство и обеспечение граждан жильем, жилищно-коммунальное хозяйство, организация муниципального управления, энергосбережение и повышение энергетической эффективности.

РАЗДЕЛ II. РЕЗУЛЬТАТЫ МОНИТОРИНГА ЭФФЕКТИВНОСТИ ДЕЯТЕЛЬНОСТИ ОРГАНОВ МЕСТНОГО САМОУПРАВЛЕНИЯ ГОРОДСКОГО ОКРУГА И МУНИЦИПАЛЬНЫХ РАЙОНОВ В РЕСПУБЛИКЕ АЛТАЙ

1. Экономическое развитие

В отчетном периоде положительные тенденции в социально-экономическом развитии Республики Алтай наблюдались по уровню жилищного строительства, доходов населения, инвестиций в основной капитал, платных услуг населению, обороту розничной торговли, показателям, характеризующим ситуацию на рынке труда. Вместе с тем отмечены снижение индекса промышленного производства, рост потребительских цен.

Формирование эффективной инфраструктуры поддержки предпринимательства является одним из основных целевых ориентиров развития Республики Алтай, является важным стратегическим фактором, определяющим устойчивое развитие экономики, повышение доходов и обеспечение занятости населения.

На конец 2022 года общее количество субъектов малого и среднего предпринимательства (далее – МСП) составило 8310 единиц (в 2021 г. - 8 235 единиц), в том числе 2401 юридическое лицо, 5909 индивидуальных предпринимателей. По сравнению с 2021 годом количество субъектов МСП увеличилось на 75 единиц или на 0,9%.

Количество плательщиков налога на профессиональный доход, зарегистрированных и осуществляющих деятельность на территории Республики Алтай (самозанятых граждан), за 2022 год составило 7301 чел. (в 2021 г. – 3647 чел.). Рост количества самозанятых граждан за 2022 год составил (+) 3654 чел. или в 2 раза.

Численность занятых в сфере малого и среднего предпринимательства, включая индивидуальных предпринимателей и самозанятых граждан, в Республике Алтай на конец 2022 года составила 33395 чел., что на 205 чел. выше уровня предшествующего года (в 2021 г. - 33 190 чел.) Плановое значение данного показателя в рамках национального проекта «Малое и среднее предпринимательство» на 2022 год для Республики Алтай составляло 29700 чел., план перевыполнен на (+) 12,4%.

В общей структуре субъектов МСП наибольшую долю занимают предприятия розничной торговли (26,3%), предприятия, осуществляющие деятельность в области растениеводства и животноводства (16,1%), строительства зданий и производства металлоконструкций (7%).

В целях улучшения условий ведения предпринимательской деятельности на территории Республики Алтай продолжается работа по оказанию государственной финансовой поддержки, актуализации и принятию нормативных правовых документов.

Министерство экономического развития Республики Алтай в рамках проведения конкурсного отбора на предоставление субсидий в 2022 году оказало финансовую поддержку за счет средств республиканского бюджета Республики Алтай в сумме 12,6 млн. руб. (в 2021 г. - 14,3 млн. руб.) субъектам МСП, которыми сохранено 369 рабочих мест.

В рамках деятельности МКК, НКО «Фонд поддержки малого и среднего предпринимательства Республики Алтай» в 2022 году проведена работа по следующим направлениям:

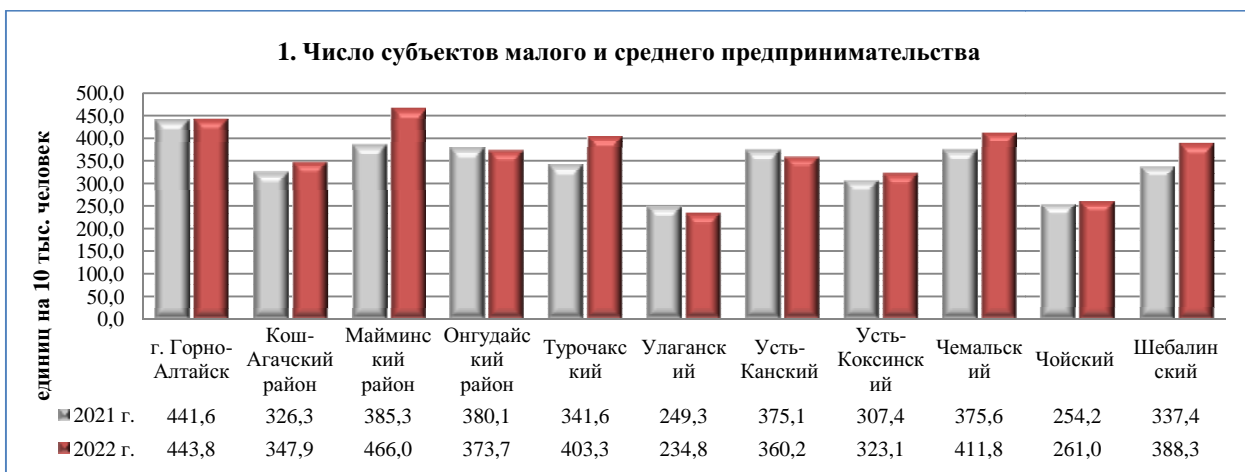
- микрофинансовая деятельность: субъектам МСП предоставлено 257 займов на 430,5 млн. руб. Количество действующих микрозаймов на конец 2022 года составило 396 ед. на 420,4 млн. руб.;

- деятельность по предоставлению гарантий и поручительств: в течение 2022 года выдано 4 поручительства на 15 млн руб. Сумма поддержанных кредитов составила 37,7 млн. руб.

В 2022 году МКК, НКО «Фонд поддержки малого и среднего предпринимательства Республики Алтай» выдано 257 займов на 430 млн. рублей. По сравнению с 2021 годом объем выданных займов увеличился почти в 2 раза (на (+) 62,4 %). За 2022 год заемщиками Фонда создано более 550 рабочих мест и сохранено около 6 тыс. рабочих мест, что в 1,5 раза больше по сравнению с 2021 годом (4 тыс. рабочих мест).

В 2022 году отмечена активность по привлечению заемных средств предпринимателями с Усть-Канского (45 ед.), Онгудайского, Усть-Коксинского районов (по 26 ед.) и Майминского (23 ед.) районов. Увеличение активности предпринимателей в Онгудайском и Усть-Коксинском районах связано, в том числе работой представителей Фонда в данных районах в целях оптимизации взаимодействия с субъектами МСП.

На развитие промышленного потенциала Республики Алтай, обеспечение производства конкурентоспособной промышленной продукции Региональным фондом развития промышленности выдано 8 займов на сумму 37,5 млн. рублей. Займы выдавались предпринимателям, занимающимся производством деревянных строительных конструкций и столярных изделий, распиловкой и строганием древесины, переработкой и консервированием мяса, производством биологически активных добавок к пище. Средний размер займа промышленности составил 4,2 млн. рублей. Субъекты МСП, воспользовавшиеся займами промышленности – с Майминского, Шебалинского, Чойского и Онгудайского районов.



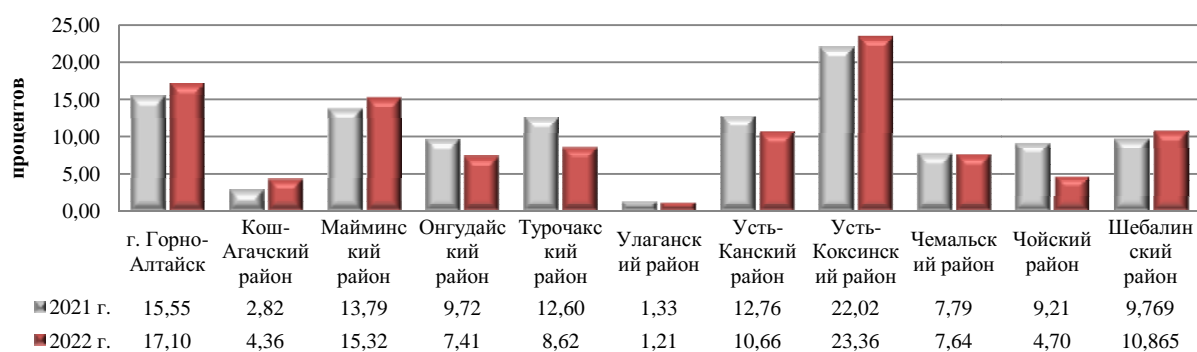
По состоянию на 1 января 2023 года в республике зарегистрировано 8310 субъектов малого и среднего бизнеса, в расчете на 10 тыс. чел. населения данный показатель в среднем по республике составил 394,3 ед. (на 1 января 2022 г. – 372,2 ед.)

На протяжении более 6 лет сохраняется лидерство по концентрации числа субъектов МСП (в расчете на 10 тыс. чел. населения) у г. Горно-Алтайск (443,8 ед.) и Майминского района (466,0 ед.). Также в тройку лидеров вошел Чемальский район (411,8 ед.). Самое низкое значение данного показателя отмечено в Улаганском (234,8 ед.) и Чойском районах (261 ед.).

При оценке эффективности деятельности органов местного самоуправления за 2022 год были использованы данные Управления Федеральной службы государственной статистики по Алтайскому краю и Республике Алтай.

В разрезе муниципальных образований доля среднесписочной численности работников (без внешних совместителей) малых и средних предприятий в среднесписочной численности работников (без внешних совместителей) всех предприятий и организаций варьируется от 1,2% (Улаганский район) до 23,36% (Усть-Коксинский район). Средний показатель по республике составил 13%. Кроме Улаганского района, низкий показатель отмечен в Кош-Агачском (4,36%) и Чойском районах (4,7%), что значительно ниже среднего показателя по республике.

2. Доля среднесписочной численности работников (без внешних совместителей) малых и средних предприятий в среднесписочной численности работников (без внешних совместителей) всех предприятий и организаций



По информации Росстата объем инвестиций в основной капитал по полному кругу организаций за 2022 год составил 31140 млн. рублей, что больше по сравнению с аналогичным периодом предшествующего года в 1,8 раз (за 2021 год – 15233 млн. рублей).

Объем инвестиций в основной капитал по крупным и средним организациям за 2022 год составил 24580,6 млн. рублей или 242,6 % к предшествующему году в сопоставимых ценах.

В структуре инвестиций бюджетные средства составили 4531,4 млн. рублей (18,4 % от общего объема инвестиций), из них за счет средств федерального бюджета - 3119 млн. рублей, консолидированного бюджета Республики Алтай – 1412,4 млн. рублей.

Объем частных инвестиций составил 20049,2 млн. рублей (81,6 % от общего объема инвестиций).

В разрезе видов экономической деятельности наибольшая доля инвестиций в основной капитал (по крупным и средним организациям) в отчетном периоде пришлась на следующие виды:

деятельность в области культуры, спорта, организации досуга и развлечений – 16235,1 млн. рублей (66,0%);

деятельность гостиниц и предприятий общественного питания – 2527,5 млн. рублей (10,3%);

образование – 1606,9 млн. рублей (6,5%);

транспортировка и хранение – 1547,4 млн. рублей (6,3 %);

прочие инвестиции – 2663,7 млн. рублей (10,9%).

По сравнению с 2022 годом наблюдается рост объема частных инвестиций, что обусловлено увеличением объемов вложений крупными инвесторами (ООО «ВК «Манжерок», ООО «Алтай Виладж», ООО «Ак Барс-Алтай»).

По отношению к 2015 году объем инвестиций в основной капитал вырос в 2,55 раз.



Динамика инвестиций сложилась следующим образом. Положительный темп роста частных инвестиций к 2022 году в текущих ценах продемонстрирован следующими районами: Кош-Агачский – 756,6%, Майминский – 581,9%, Турочакский – 571,3%, Онгудайский – 344,5% и Усть-Канский – 208,7%. В данных районах в 2022 году рост вложений частных инвестиций в основной капитал обеспечен за счет следующих инвестиционных проектов:

1) Кош-Агачский район:

- приобретение оборудования (СППК «Р-242»);
- строительство электролиний ВЛ 10кВ, установка КТП (Филиал ПАО «Россети Сибирь- «Алтайэнерго»);
- приобретение медицинского оборудования (БУЗ РА «Кош-Агачская РБ»);

2) Майминский район:

- завершение строительства объектов туристской инфраструктуры (ООО ВК «Манжерок»);
- строительство эстакады ГСМ, перепланировка терминала А, внешний и внутренний ремонт здания АТБ (авиационно-техническая база) (АО «Аэропорт Горно-Алтайск»);
- строительство и реконструкция объектов электроэнергетики (Филиал ПАО «Россети Сибирь - «Алтайэнерго»);
- строительство ограждения маральника (ООО «Алтайские луга»);
- строительство и реконструкция задний (сооружений), приобретение транспортных средств и оборудования (ООО ТД «МЗЖБИ»);

3) Турочакский район:

- строительство гостиничного комплекса (ООО «Алтай Вилладж»);
- приобретение оборудования (ООО «Розница К-1»).

4) Онгудайский район:

- строительство, ввод в эксплуатацию здания торгового центра «Мария-Ра» в с. Онгудай (ООО «Розница К-1»);
- строительство и реконструкция горнолыжного подъемника на Семинском перевале (ООО «УТИЦ Семинский перевал»);

5) Усть-Канский район:

- технологическое присоединение энергопринимающих устройств потребителей, модернизация ВЛ-0,4 кВ с установкой стабилизаторов

напряжения в количестве 5 ед. на ВЛ-0,4 кВ, модернизация систем учета электроэнергии (Филиал ПАО «Россети Сибирь- «Алтайэнерго»).



В расчете на душу населения объем инвестиций в основной капитал (за исключением бюджетных средств) за 2022 год составил 95115,2 рублей (за 2022 г. – 22450,2 тыс. руб.). По сравнению с 2021 годом наблюдается рост объема частных инвестиций, что обусловлено увеличением объемов вложений крупными инвесторами (ООО «ВК «Манжерок», ООО «Алтай Виладж», ООО «Ак Барс-Алтай»).

В разрезе муниципальных образований лидерами по значениям показателя стали Майминский район (532,7 тыс. руб.), Турочакский район (197,7 тыс. рублей) и г. Горно-Алтайск (12,9 тыс.руб.). Наименьшие значения показателя сложились в Чемальском (2,7 тыс.руб), Улаганском (1,6 тыс.руб.) и Чойском (1,4 тыс. руб.) и районах.

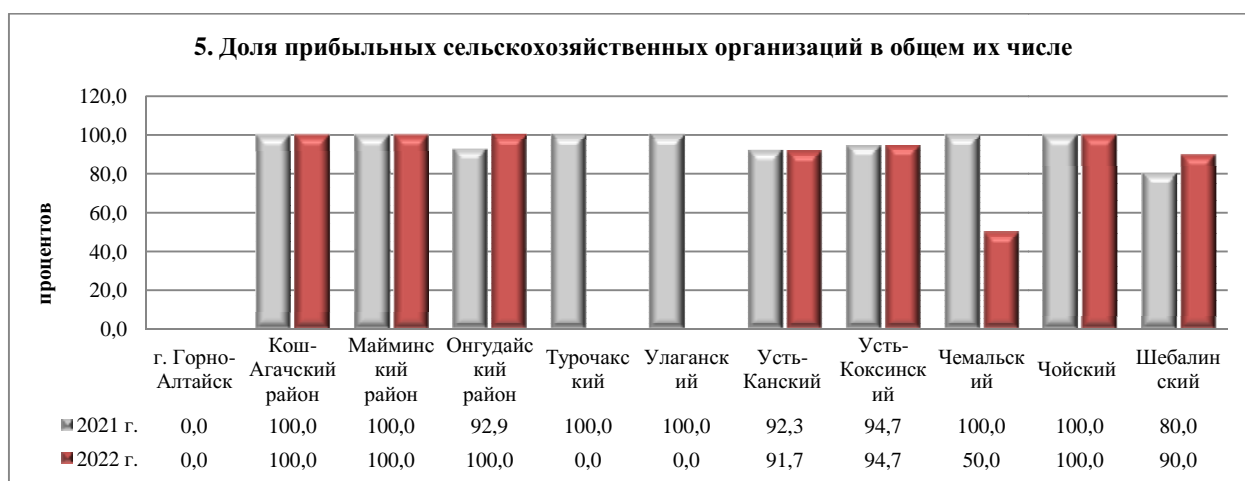


Общая площадь земельных участков, являющихся объектами налогообложения земельным налогом, на 1 января 2023 года в целом по республике составила 1858 тыс. га, в сравнении с аналогичным периодом предшествующего года увеличилась на 0,4 %. Доля площади земельных участков, являющихся объектами налогообложения земельным налогом, в

общей площади территории городского округа (муниципального района) увеличилась на 0,09 п.п. и составила 20,09 %. Сложившиеся изменения обусловлены предоставлением земель в аренду, переоформлением права постоянного (бессрочного) пользования на право аренды, а также в связи с уменьшением количества приобретений права собственности на земельные участки, находящиеся в аренде, после окончания строительства объектов.

Наибольшая доля налогооблагаемых земельным налогом земель в общей площади муниципального образования традиционно приходится на г. Горно-Алтайск (78,3 %) и Шебалинский район (63,9 %). Наименьшая доля отмечена в Чойском (6,1%) и Турочакском (9,8%) районах.

В 2022 году в сфере сельского хозяйства значение показателя «доля прибыльных сельскохозяйственных организаций в общем их числе» составило 94,4 %. Общее количество предприятий агропромышленного комплекса Республики Алтай, получивших государственную поддержку в размере 259,9 млн. руб., в 2022 году составило 72 ед., из них 68 предприятий завершили финансовый год с прибылью (в 2021 году 71 предприятие получило государственную поддержку).



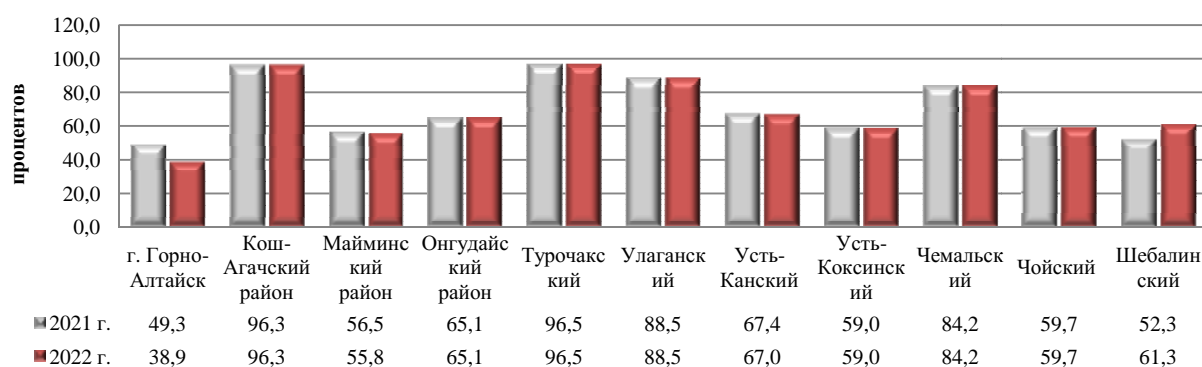
Доля прибыльных сельскохозяйственных организаций составила 100 % в следующих муниципальных образованиях: Кош-Агачском, Майминском, Онгудайском и Чойском районах.

Доля прибыльных сельскохозяйственных организаций по сравнению с 2021 годом увеличилась на 1,0 процентную долю за счет уменьшения доли хозяйств, завершивших прошедший год с убытком, в Усть-Канском, Усть-Коксинском, Чемальском и Шебалинском районах.

Сельхозтоваропроизводители трех муниципальных образований не получали государственную поддержку – г. Горно-Алтайск, Турочакский и Улаганский районы.

В прогнозируемом периоде предполагается увеличение показателя за счет создания и улучшения финансово-хозяйственной деятельности сельхозтоваропроизводителей.

6. Доля протяженности автомобильных дорог общего пользования местного значения, не отвечающих нормативным требованиям, в общей протяженности автомобильных дорог общего пользования местного значения



Транспортный комплекс Республики Алтай представлен сетью автомобильных дорог и объектами воздушного транспорта.

Сеть автомобильных дорог - важнейший элемент транспортной инфраструктуры. Ее эффективное функционирование и устойчивое развитие являются необходимым условием стабилизации и перехода к подъему экономики, повышения уровня и улучшения условий жизни населения.

Сеть автомобильных дорог общего пользования в Республике Алтай представлена дорогами федерального, регионального и местного значения.

По состоянию на 01.01.2023 года на территории Республики Алтай располагается 2774,66 км автомобильных дорог общего пользования регионального значения, из них 2202,871 км - дороги с твердым покрытием и 571,789 км - дороги с грунтовым покрытием.

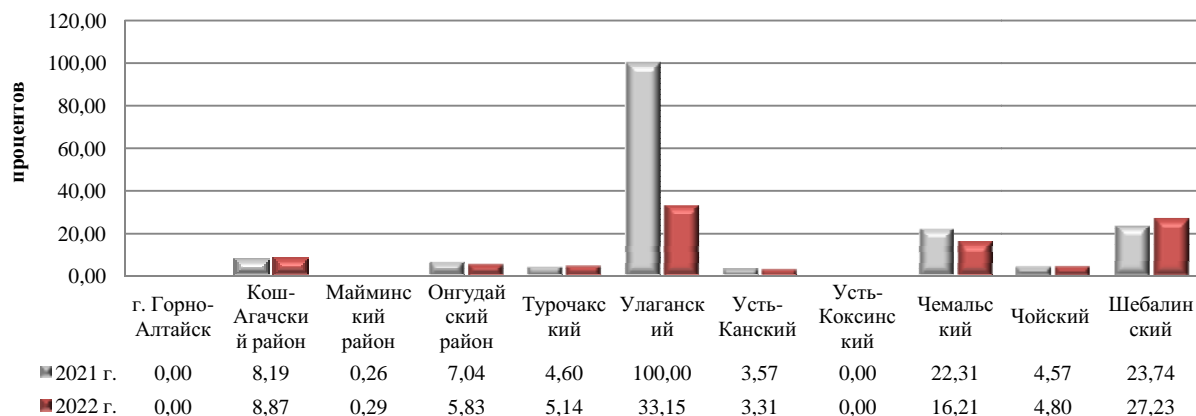
На автомобильных дорогах общего пользования регионального значения Республики Алтай расположено 385 мостов общей мощностью 8 977,125 п.м., из них капитальных - 231 шт. (6605,345 м.п.), деревянных - 154 шт. (2371,78 м.п.).

В целом по республике по показателю доля автомобильных дорог общего пользования местного значения, не отвечающих нормативным требованиям, в общей протяженности местных дорог в 2022 году составила 70,051% (в 2021 г. - 70,48 %). На ремонт дорог местного значения в 2022 году были предусмотрены средства как из федерального бюджета, так и республиканского и местных.

Протяженность автомобильных дорог общего пользования местного значения на конец 2022 года составила 2393,1 км, из которых 2072,18 км - не отвечающие нормативным требованиям.

В разрезе муниципальных образований доля протяженности автомобильных дорог общего пользования местного значения, не отвечающих нормативным требованиям, в общей протяженности автомобильных дорог общего пользования местного значения по сравнению с 2021 годом увеличилась только в Шебалинском и Майминском районах за счет пересчета протяженности автомобильных дорог.

7. Доля населения, проживающего в населенных пунктах, не имеющих регулярного автобусного и (или) железнодорожного сообщения с административным центром городского округа (муниципального района), в общей численности населения городского округа (муниципально)



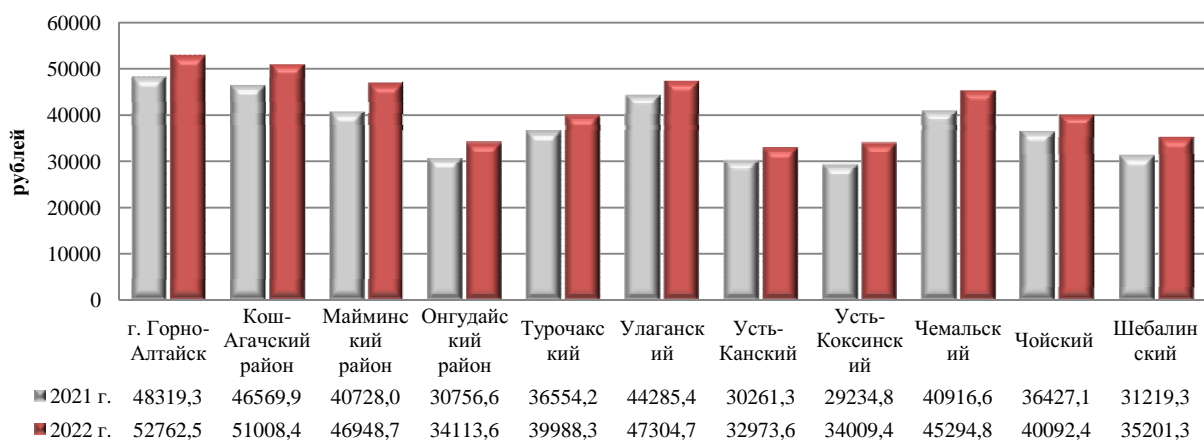
Доля населения, проживающего в населенных пунктах, не имеющих регулярного автобусного и (или) железнодорожного сообщения с административным центром, в муниципальных образованиях за 2022 год снизилась и составила 6,049% (2021 г. – 9,923%).

Доля населения, проживающего в населенных пунктах, не имеющих регулярного автобусного и (или) железнодорожного сообщения с административным центром, больше всего снизилась в Улаганском, Чемальском и Онгудайском районах. В тоже время наблюдается рост в Шебалинском, Кош-Агачском и Турочакском районах. В муниципальных образованиях данные услуги оказываются предпринимателями и стали нерентабельными в связи с увеличением стоимости топлива.

Для повышения эффективности деятельности органов местного самоуправления городского округа и муниципальных районов в сфере развития дорожного хозяйства и транспорта планируется:

- проведение дальнейшей инвентаризации автомобильных дорог общего пользования местного значения во всех населенных пунктах, для определения протяженности дорог уличной сети, внутрихозяйственных дорог с целью их оформления и постановки на баланс в органах местного самоуправления;
- выделение бюджетных ассигнований на цели модернизации, реконструкции, технического обслуживания, а также сохранения и развития сети автомобильных дорог общего пользования.

8.1. Среднемесячная номинальная начисленная заработная плата работников крупных, средних предприятий и некоммерческих организаций



В рамках реализации Указа Президента Российской Федерации от 7 мая 2012 года № 597 «О мероприятиях по реализации государственной социальной политики» продолжается тенденция роста среднемесячной номинальной начисленной заработной платы. При этом сохраняется значительная дифференциация заработной платы между районами республики.

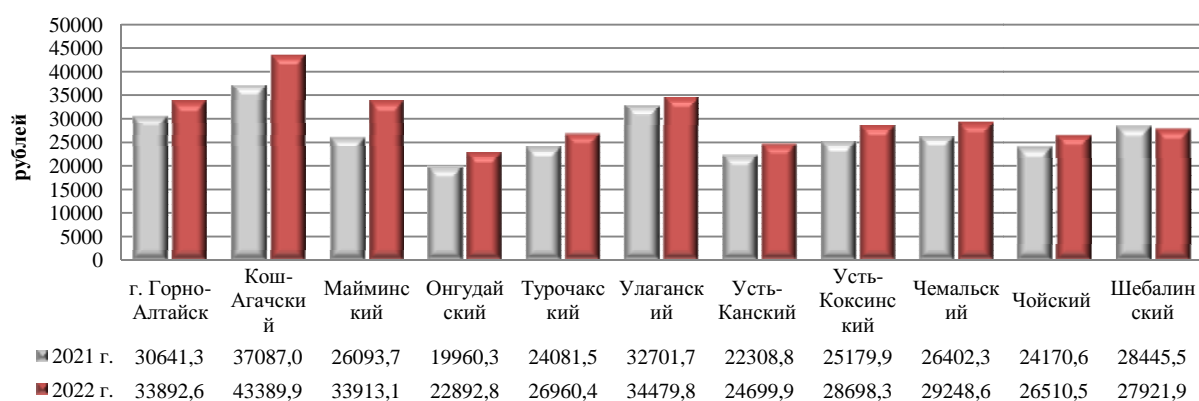
По итогам 2022 года среднемесячная начисленная заработная плата работников крупных, средних и некоммерческих организаций составила 46023 руб., что выше уровня предшествующего года на (+)11,6% (41247,3 руб.).

Наибольший уровень номинальной начисленной заработной платы данной категории работников в 2022 году сложился в 3 муниципальных образованиях: в г. Горно-Алтайске (52762,5 руб.), Кош-Агачском (51008,4 руб.) и Улаганском (47304,7 руб.) районах.

Самый низкий уровень заработной платы сложился в Усть-Коксинском (34009,4 руб.) и Усть-Канском (32973,6 руб.) районах.

Планируется увеличение среднемесячной заработной платы работников крупных и средних предприятий и некоммерческих организаций в фактических ценах в связи с прогнозируемым увеличением минимального размера оплаты труда в Российской Федерации.

8.2. Среднемесячная номинальная начисленная заработная плата работников муниципальных дошкольных образовательных учреждений

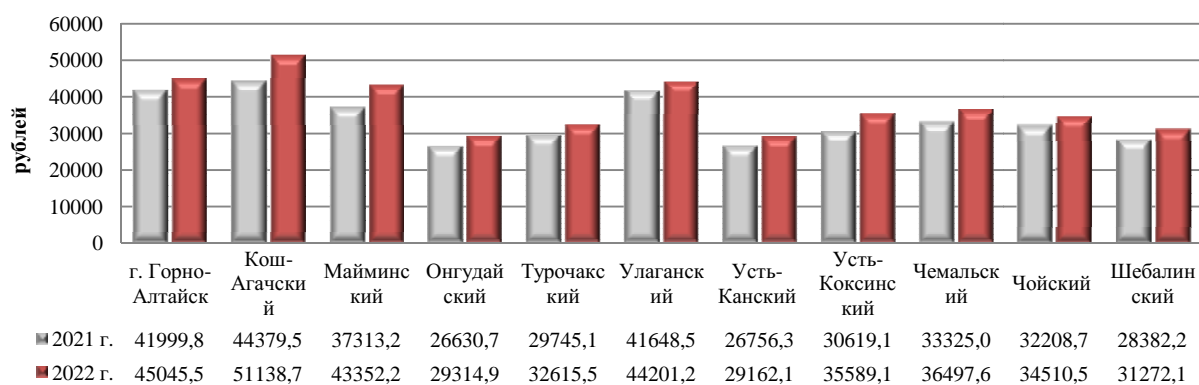


Среднемесячная номинальная начисленная заработная плата работников муниципальных дошкольных образовательных учреждений по итогам 2022 года составила 30803,3 руб., что выше уровня 2021 г. на 13,8%.

Наибольшее по республике значение по данному показателю отмечено в 3 муниципальных образованиях: Кош-Агачском (43389,9 руб.) и Улаганском (34479,8 руб.) районах, г. Горно-Алтайске (33892,6 руб.) и Майминском районе (33913,1 руб.). Наименьшие значения сложились в Онгудайском (22892,8 руб.) и Усть-Канском (24699,9 руб.) районах.

Рост данного показателя связан с увеличением минимального размера оплаты труда в 2022 году, а также повышением оплаты труда педагогических работников указанных учреждений в рамках исполнения Указа Президента Российской Федерации от 7 мая 2012 г. № 597.

8.3. Среднемесячная номинальная начисленная заработная плата работников муниципальных образовательных учреждений

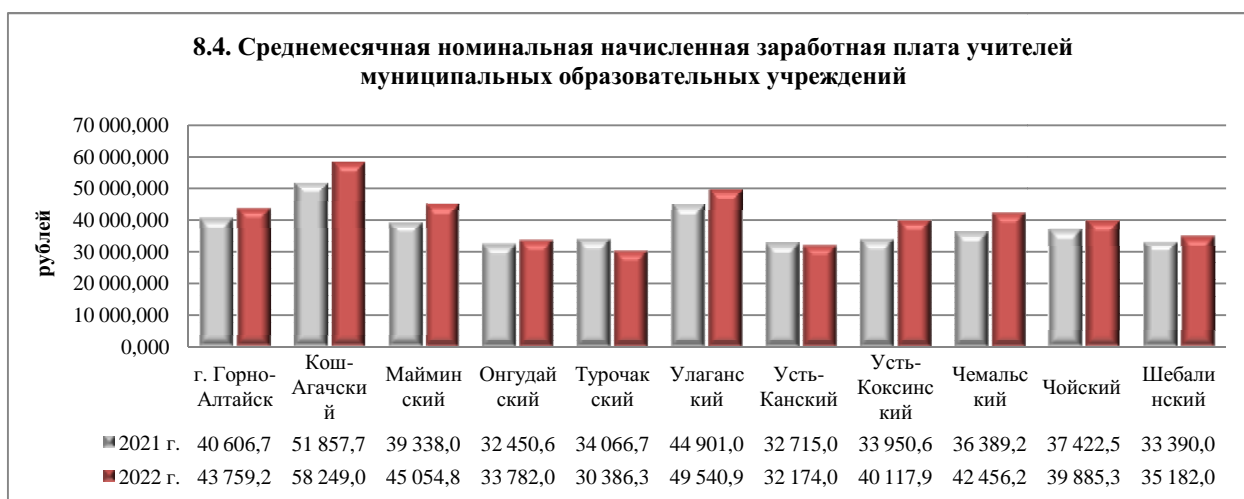


Среднемесячная номинальная начисленная заработная плата работников муниципальных образовательных учреждений по итогам 2022 года составила 38122,1 руб., что выше уровня 2021 г. на 10,4%.

Наибольшее по республике значение по данному показателю отмечено в 4 муниципальных образованиях: Кош-Агачском районе (51138,7 руб.), г. Горно-Алтайске (45045,5 руб.), Улаганском (44201,2 руб.) и Майминском

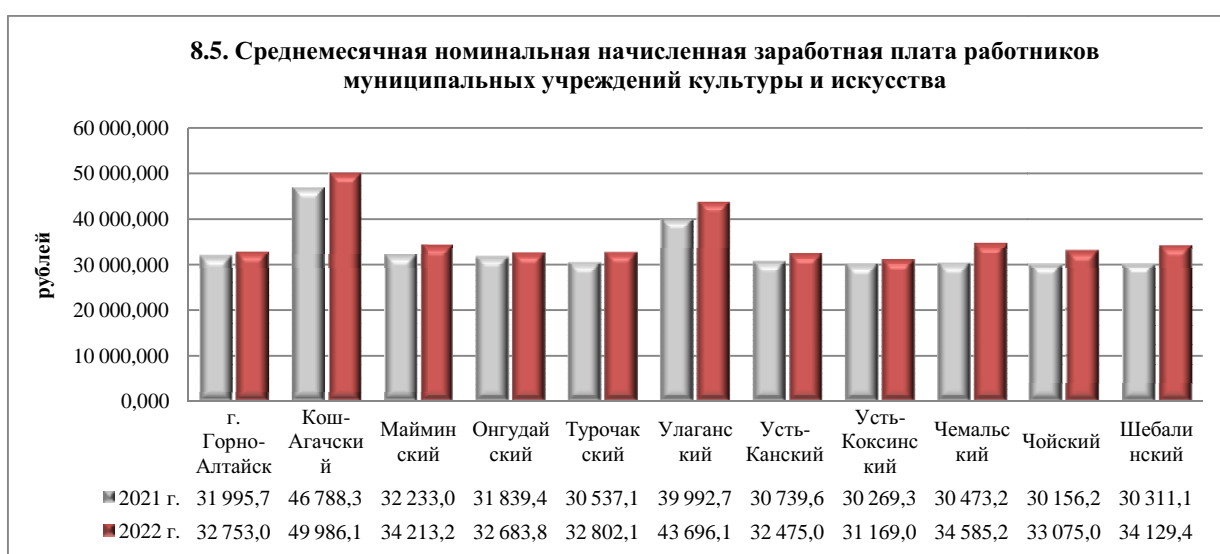
(43352,2 руб.) районах. Наименьшие значения сложились в Онгудайском (29314,9 руб.) и Усть-Канском (29162,1 руб.) районах.

Рост данного показателя связан с увеличением минимального размера оплаты труда в 2022 году, а также повышением оплаты труда педагогических работников указанных учреждений в рамках исполнения Указа Президента Российской Федерации от 7 мая 2012 г. № 597 и выплатами за классное руководство из федерального бюджета.



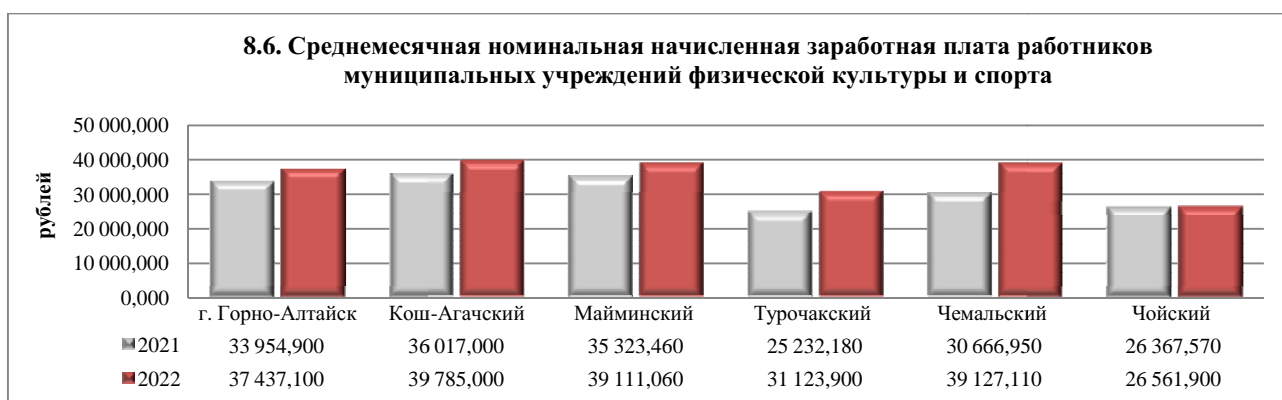
Среднемесячная номинальная начисленная заработная плата учителей муниципальных образовательных учреждений по итогам 2022 года составила 37245,5 руб., что выше уровня 2021 г. на 8,9%.

Наибольшее по республике значение по данному показателю отмечено в 3 муниципальных образованиях: Кош-Агачском (58249 руб.) и Улаганском (49540,9 руб.) и Майминском (45054,8 руб.) районах. Наименьшие значения сложились в Турочаском (30386,3 руб.) и Усть-Канском (32174 руб.) районах.



Среднемесячная начисленная заработная плата муниципальных учреждений культуры и искусства за 2022 год составила 38183,1 руб., что на 9% выше уровня предшествующего года (в 2021 г. – 35147 руб.).

Наибольший уровень заработной платы в сфере культуры отмечен в Кош-Агачском (49986,1 руб.) и Улаганском (43696,1 руб.) районах. Наименьший уровень заработной платы отмечен в Усть-Коксинском районе (31169 руб.).



Среднемесячная заработная плата муниципальных учреждений физической культуры и спорта за 2022 год составила 37124,7 руб., темп роста средней заработной платы за 2022 год по отношению к 2021 году составил 118,6% (2021 г.- 31307,4 руб.).

Наибольший уровень среднемесячной номинальной начисленной заработной платы работников муниципальных учреждений физической культуры и спорта в 2022 году сложился в Майминском (39111,06 руб.) и Кош-Агачском (33954,9 руб.) районах.

Статистические данные по Онгудайскому, Усть-Канскому, Усть-Коксинскому и Шебалинскому районам за 2022 год не приведены в целях обеспечения конфиденциальности первичных статистических данных, полученных от организаций, в соответствии с Федеральным законом от 29 ноября 2007 года № 282-ФЗ.

Наименьший уровень заработной платы демонстрирует Чойский район (26561,9 руб.).

2. Дошкольное образование

По состоянию на 01.01.2023 года в Республике Алтай функционировали 163 образовательных организации, предоставляющие услуги дошкольного образования, из них 146 муниципальных дошкольных образовательных организаций, 1 государственная организация, 16 негосударственных организаций.

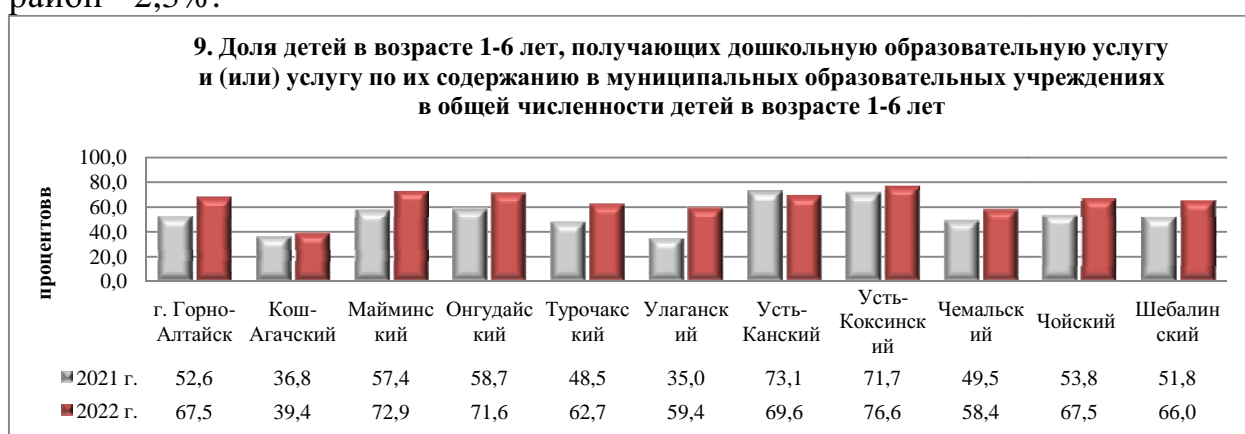
Общая численность воспитанников муниципальных организаций, осуществляющих образовательную деятельность по образовательным программам дошкольного образования, увеличилась на 5,4% к уровню предшествующего года и составила 14098 чел. (факт 2021 г. - 13 965 воспитанников).

Доля детей в возрасте от 1 до 6 лет, получающих дошкольную образовательную услугу и (или) услугу по их содержанию в муниципальных образовательных учреждениях, в общей численности детей в возрасте 1-6 лет

в 2022 году составила 64,2%, что ниже уровня 2021 года на (-)1,6 п.п. (2021 г. – 65,8%).

В 2022 году повышение доли детей в возрасте от 1 до 6 лет, получающих дошкольную образовательную услугу в муниципальных общеобразовательных организациях, отмечается во всех муниципальных образованиях. Наиболее высокие значения по данному показателю отмечалось в Усть-Коксинском (76,6%), Майминском (72,9%) и Онгудайском (71,6%) районах. Наименьшая доля детей наблюдается в Кош-Агачском районе (39,4%).

Повышение доли детей в возрасте от 1 до 6 лет, получающих дошкольную образовательную услугу в муниципальных общеобразовательных организациях, менее, чем на 10%, демонстрируют Чемальский район - 8,9%, Усть - Коксинский район - 4,96%, Кош-Агачский район - 2,3%.



В соответствии с Указами Президента Российской Федерации о мерах по реализации государственной политики в области образования и науки по реализации государственной социальной политики за отчетный период проведена работа по обеспечению доступности дошкольного образования для детей в возрасте от трех до семи лет.

В рамках реализации национального проекта «Демография», в период с 2020 по 2022 годы на территории Республики Алтай по состоянию на 1 января 2023 года введено 13 дошкольных образовательных организаций на 1605 мест, в том числе 755 ясельных мест.

В 2020 году введен в эксплуатацию 1 объект «Детский сад на 100 мест по ул. Социалистическая, д.31, г. Горно-Алтайск, Республика Алтай» на 100 мест, в том числе 40 ясельных мест.

В 2021 году введено в эксплуатацию 8 детских садов на 910 мест, в том числе 420 ясельных мест:

- детский сад на 100 мест по ул. Соломаткина, д.1, с. Турочак;
- детский сад на 125 мест по ул. Согласия, д.1, с. Майма;
- детский сад на 125 мест по ул. Алтайская, с. Майма;
- детский сад на 125 мест по ул. Центральная, д. 1 «А», с. Улаган;
- детский сад на 125 мест по ул. Нагорная, д. 99, с. Усть-Кокса;
- детский сад на 125 мест по ул. Школьная, д. 1, с. Усть-Кан;

- детский сад на 125 мест по ул. Энтузиастов, д. 28 «А», с. Чемал;
- детский сад на 60 мест по ул. Школьная, д. 4, с. Бийка.

В 2022 году введено в эксплуатацию 4 детских сада на 595 мест, в том числе 295 ясельных мест:

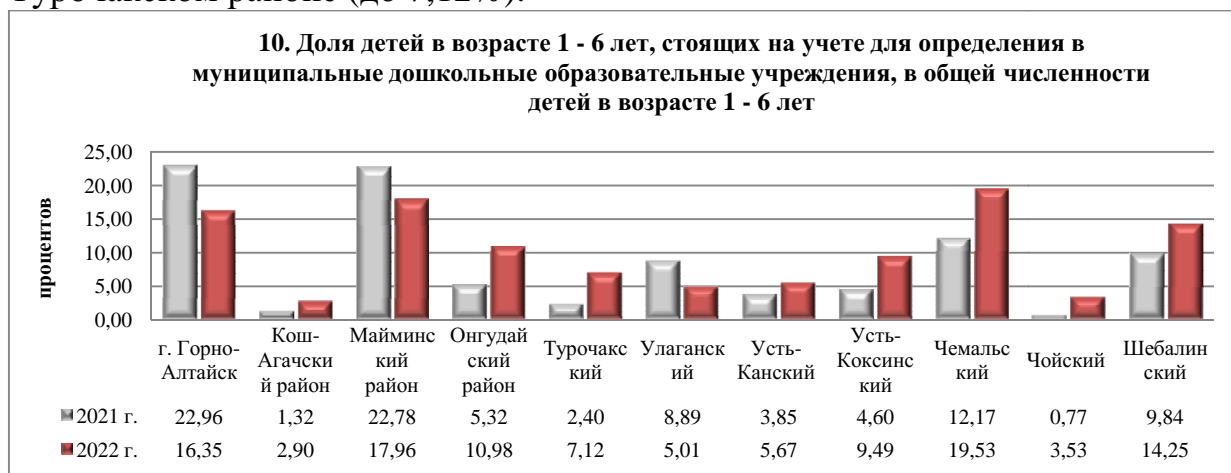
- детский сад на 125 мест по ул. Школьная, д.1, с. Шебалино;
- детский сад на 285 мест по ул. Кольцевая, д.2/2 г. Горно-Алтайск;
- детский сад на 125 мест по ул. Молодежная, д.18, с. Майма;
- детский сад на 60 мест по ул. Абая, д.24А, с. Кош-Агач.

В целях обеспечения дошкольным образованием детей в возрасте до 3 лет в 2022 году дополнительно созданы 60 муниципальных мест в частных дошкольных образовательных организациях.

В 2022 году численность детей в возрасте от 1 до 6 лет, состоящих на учете для определения в муниципальные дошкольные образовательные учреждения, составила 2349 чел., что составило 11,6% от общей численности детей в возрасте от 1-6 лет (в 2021 г. – 12,47%).

Уменьшение доли детей в возрасте от 1 до 6 лет, состоящих на учете для определения в муниципальные дошкольные образовательные учреждения, отмечено в муниципальных образованиях: г. Горно-Алтайск (до 16,35%), Майминский район (до 17,96%), Улаганский район (5,01%).

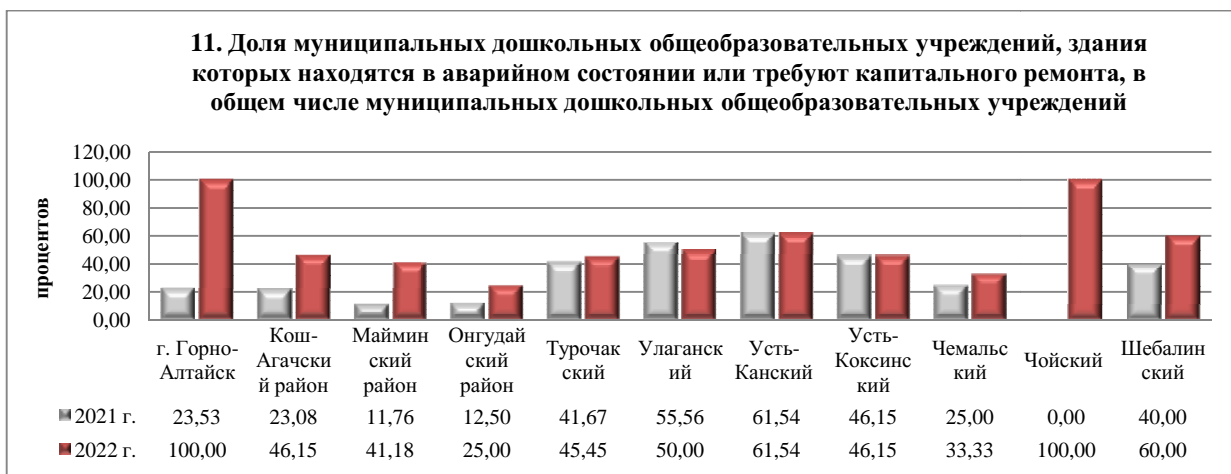
Увеличение доли детей в возрасте от 1 до 6 лет, состоящих на учете для определения в муниципальные дошкольные образовательные учреждения, отмечено в Онгудайском районе (до 10,98%), Чемальском районе (19,57%), Турочакском районе (до 7,12%).



Наиболее высокая очередность на определение в муниципальные детские сады сохранена в Майминском (17,96 %) и Чемальском (19,53 %) районах.

С целью ликвидации очередности детей в данной возрастной группе создаются семейные группы, группы кратковременного пребывания, увеличено количество мест в детских садах за счет эффективного использования имеющихся помещений, осуществляется поддержка негосударственных дошкольных организаций. Все муниципальные образования в Республике Алтай принимают исчерпывающие меры по сокращению очередности в дошкольные образовательные учреждения. В

плановом периоде 2023-2024 годов ожидается продолжение строительно-ремонтных работ помещений муниципальных дошкольных образовательных учреждений.



На 01.01.2023 года в Республике Алтай количество муниципальных дошкольных образовательных учреждений, здания которых находятся в аварийном состоянии или требуют проведения капитального ремонта, составило 46 ед., что составило 54% от общего количества муниципальных детских садов (на 01.01.2022 г. – 31,3%).

Высокая доля муниципальных дошкольных образовательных учреждений, здания которых требуют капитального ремонта, отмечена в г. Горно-Алтайске и Чойском районе (100%) и Усть-Канском районе – 61,5%, в частности:

в Чойском районе требуется отремонтировать здания 7 из 7 муниципальных дошкольных образовательных учреждений;

в Усть-Канском районе требуется отремонтировать здания 8 из 13 муниципальных дошкольных образовательных учреждений.

3. Общее и дополнительное образование

Система муниципального общего образования представлена 179 общеобразовательными организациями, имеющими статус юридического лица, реализующими программы начального общего, основного общего и среднего общего образования (без вечерних (сменных) общеобразовательных организаций).

Общая численность обучающихся в муниципальных общеобразовательных учреждениях Республики Алтай в 2022 году составила 39698 чел. В сравнении с 2021 годом (39 248 чел.) численность обучающихся увеличилась на 450 чел. или на 1%. Наибольшее увеличение числа обучающихся наблюдается в городе Горно-Алтайске (на 3%).

Государственная итоговая аттестация по образовательным программам среднего общего образования в форме единого государственного экзамена и в форме государственного выпускного экзамена в Республике Алтай

проводится в соответствии с Порядком проведения государственной итоговой аттестации по образовательным программам среднего общего образования, утвержденным совместным приказом от 7 ноября 2018 года Министерства просвещения России № 190, Рособрнадзора № 1512 от 7 ноября 2018 г.

В 2022 году количество выпускников муниципальных общеобразовательных учреждений составило 1061 чел. (в 2021 г. - 1287 чел.), из них прошли промежуточную аттестацию и получили аттестат о среднем общем образовании 97,2% (1032 выпускника).

Таким образом, доля выпускников муниципальных общеобразовательных учреждений, не получивших аттестат о среднем общем образовании, составила 2,43 % (в 2021 г. – 1,89 %) в общей численности выпускников муниципальных общеобразовательных учреждений, из них:

- в муниципальном образовании «Город Горно-Алтайск» - 9 чел. (2% от общей численности выпускников текущего года в муниципальном образовании «Город Горно-Алтайск»);

- в муниципальном образовании «Онгудайский район» - 8 чел. (12%);
- в муниципальном образовании «Турочакский район» - 2 чел. (3%);
- в муниципальном образовании «Майминский район» - 2 чел. (2%);
- в муниципальном образовании «Улаганский район» - 2 чел. (5%);
- в муниципальном образовании «Шебалинский район» - 2 чел. (3%);
- в муниципальном образовании «Усть-Коксинский район» - 3 чел. (4%);

- в муниципальном образовании «Усть-Канский район» - 1 чел. (1,4%).

В Республике Алтай из общего количества муниципальных общеобразовательных организаций 80 ед. соответствуют основным требованиям современных условий обучения (наличие библиотеки, оборудование столовой, осуществление благоустройства и т.п.), что составило 60,3% (в 2021 г. - 58 %). В сравнении с предшествующем годом наблюдается рост показателя на 2,3 процентных пункта. На положительную динамику повлияло введение в эксплуатацию здания школы в с. Усть-Кокса на 275 мест, а также 6 зданий общеобразовательных организаций после капитального ремонта:

- МБОУ «Майминская СОШ № 1», МБОУ «Гимназия № 3 г. Горно-Алтайска» в рамках мероприятий по благоустройству зданий общеобразовательных организаций в целях приведения в соответствие требованиям к воздушно-тепловому режиму, вентиляции и канализации;

- МБОУ «НОШ № 5 г. Горно-Алтайска», МБОУ «СОШ № 10 г. Горно-Алтайска», МБОУ «Кастахтинская ООШ», МБОУ «Язулинская СОШ» в рамках модернизации школьных систем образования.

Наибольшая доля общеобразовательных учреждений, соответствующих современным требованиям, отмечена в Чойском районе (85,7%),

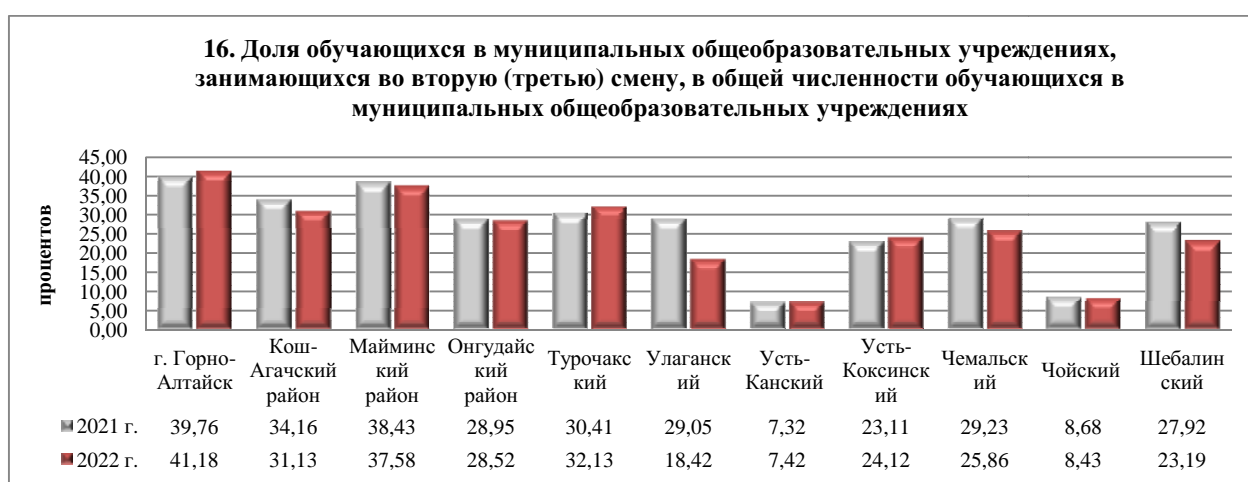
Самый низкий уровень показателя зафиксирован в Шебалинском (35,7%) и Улаганском (36,4%) районах.

В плановом периоде ожидается улучшение показателя в связи с завершением строительства новых общеобразовательных учреждений в рамках реализации национального проекта «Образование» во исполнение Указа Президента Российской Федерации от 7 мая 2018 года № 204.



Муниципальные образовательные организации, здания которых требуют капитального ремонта, наблюдаются во всех муниципальных образованиях, и их доля в общем количестве муниципальных общеобразовательных организаций по республике составляет 66,9% (в 2021 г. – 65,4 %).

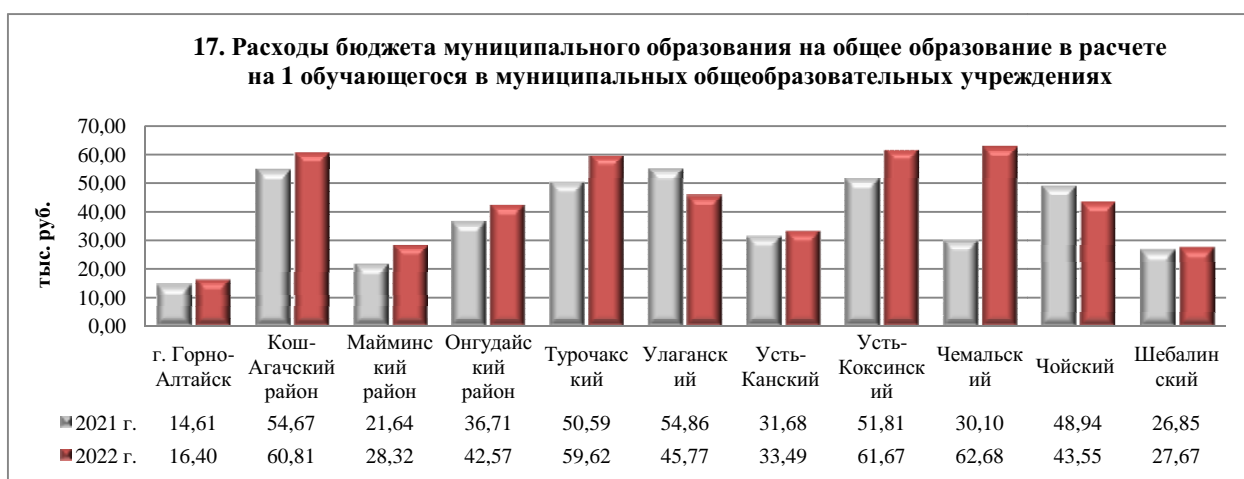
В плановом периоде ожидается улучшение показателя за счет проведения капитальных ремонтов общеобразовательных организаций реализации мероприятий обособленного регионального проекта «Модернизация школьных систем образования в Республике Алтай».



В 2022 году в муниципальных общеобразовательных школах велось обучение во вторую смену. Численность обучающихся дневных муниципальных общеобразовательных учреждений, занимающихся во вторую смену, составила 11444 чел., что на 747 чел. меньше, чем в 2021 году. Доля детей, обучающихся во вторую смену, составила 28,82% (в 2021 г. – 29,65 %) от общей численности обучающихся.

Наибольшая доля обучающихся в муниципальных общеобразовательных учреждениях, занимающихся во вторую смену, в общей численности обучающихся в этих учреждениях отмечается в г. Горно-Алтайске (41,18%), Турочакском (32,13%) и Майминском (37,58%) районах. Наименьшее значение показателя отмечено в Усть-Канском (7,42%) и Чойском районах (8,43%).

Доля детей первой и второй групп здоровья в общей численности обучающихся в муниципальных общеобразовательных учреждениях по итогам 2022 года составило 87% (в 2021 г. – 87,7%). Численность детей первой и второй групп здоровья составила 31124 ребенка.

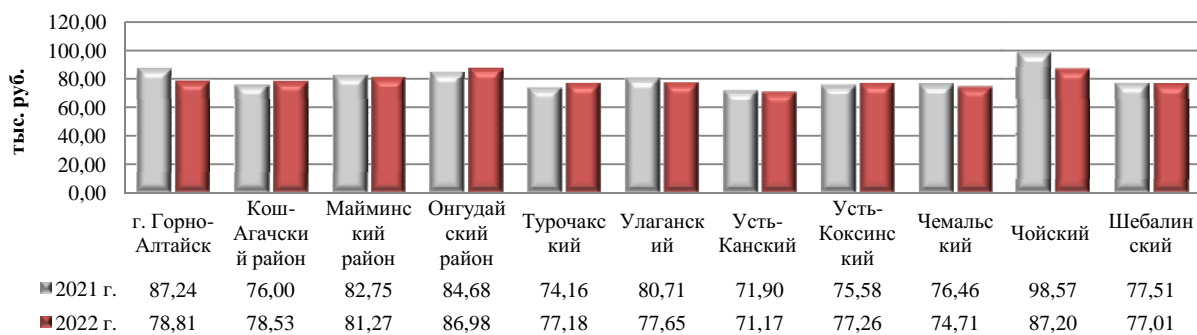


В 2022 году в сравнении с 2021 годом расходы бюджета муниципального образования на общее образование в расчете на 1 обучающегося увеличились на 14,5%, составив 37,318 тыс. руб. (в 2021 году - 32,6 тыс. руб., в 2020 году – 33,03 тыс. руб.).

Значение показателя пошло на уменьшение в следующих муниципальных образованиях: МО «Чойский район» за счет снижения расходов на капитальные вложения и увеличения софинансирования с республиканского бюджета доплат к заработной плате до уровня минимального размера оплаты труда, а также снижением тарифа на тепловую энергию по Сейкинской СОШ; МО «Улаганский район» за счет увеличения софинансирования с республиканского бюджета доплат к заработной плате до уровня минимального размера оплаты труда, а также увеличения количества обучающихся на 388 человек.

Самый высокий показатель зафиксирован в МО «Чемальский район» - 62,675 тыс. руб. Самый низкий по г. Горно-Алтайску - 16,397 тыс. руб.

18. Доля детей в возрасте 5-18 лет, получающих услуги по дополнительному образованию в организациях различной организационно-правовой формы и формы собственности, в общей численности детей данной возрастной категории



Доля детей в возрасте 5-18 лет, получающих услуги по дополнительному образованию в организациях различной организационно-правовой формы и формы собственности, в общей численности детей данной возрастной категории в 2022 году составила 78,68%, что на 7,4 п.п. меньше уровня 2021 года. Снижение показателя связано с тем, что с 2021 года из информационной системы «Навигатор» дополнительного образования детей в Республике Алтай были исключены дети, занимающиеся по дополнительным образовательным программам в образовательных организациях дополнительного образования детей со специальным наименованием «детская школа искусств», «детская музыкальная школа», «детская художественная школа», и подача сведений о таких детях для учета охвата дополнительным образованием обеспечивалась Министерством культуры Республики Алтай с октября 2021 года. В 2022 году данные по указанным организациям из ИС «Навигатор» были исключены.

Наибольший уровень показателя достигнут в Чойском (87,2%) и Онгудайском (86,98%) районах, наименьший – в Усть-Канском районе (71,17%).

4. Культура

Сеть учреждений культуры и искусства Республики Алтай в 2022 году представлена:

157 общедоступными библиотеками, из них 155 являются муниципальными учреждениями, в том числе 152 - в сельской местности;

192 учреждениями культурно-досугового типа, из них 191 является муниципальным учреждением, в том числе 189 находятся в сельской местности;

10 музеями, из них в сельской местности расположены 9 музеев;

БУ РА «Национальный драматический театр имени П.В. Кучияк»;

АУ РА «Государственный национальный театр танца и песни «Алтам»;

АУ РА «Государственная филармония»;

БУ РА «Государственный оркестр Главы Республики Алтай».

В результате мониторинга оценки эффективности деятельности органов местного самоуправления городского округа и муниципальных районов по Республике Алтай в сфере культуры выявлены следующие

уровни фактической обеспеченности учреждениями культуры от нормативной потребности:

1) клубами и учреждениями клубного типа - 94,6%:

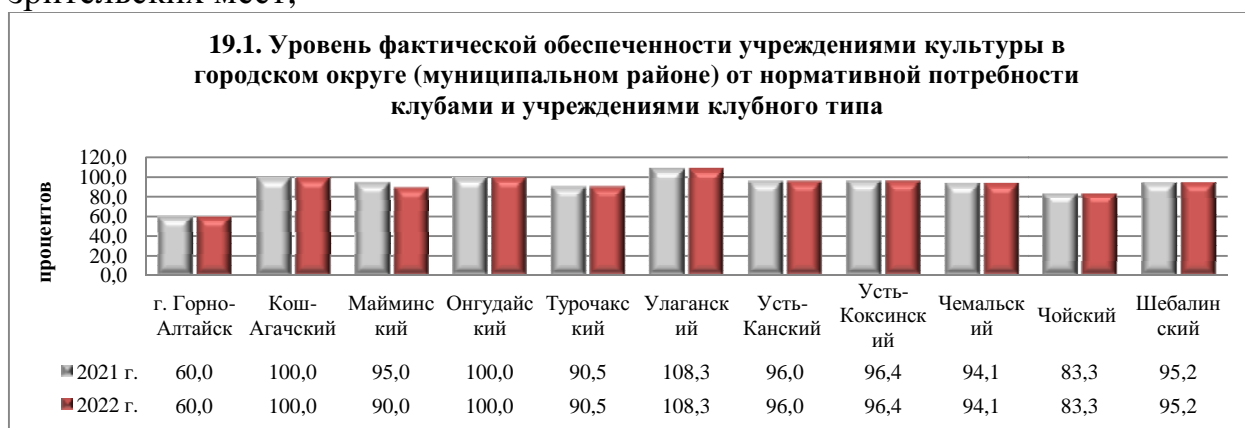
Общее количество учреждений культурно-досугового типа по состоянию на 01.01.2023 г. составляет 192 учреждения, в том числе учитываются посадочные места конференц-зала АУ РА «Дом дружбы народов».

Общее количество зрительских мест в учреждениях культуры муниципальных образований Республики Алтай за 2022 год составило 16973 места.

Нормативная потребность в зрительских местах в клубах и учреждениях клубного типа составила 18131 ед. Значение рассчитано согласно методическим рекомендациям Министерства культуры Российской Федерации, утвержденным распоряжением от 2 августа 2017 года № Р-965. Для расчета данного показателя используются данные по численности населения по сельским поселениям.

Превышение фактической обеспеченности над нормативной потребностью отмечено в Улаганском районе (108%). Значительное недостижение данного показателя отмечено в Чойском (83,8 %), Турочакском (90 %) и Майминском (90 %) районах и г. Горно-Алтайске (40%).

Уровень фактической обеспеченности учреждениями культуры - клубами и учреждениями клубного типа - от нормативной потребности за 2022 г. составил 94,6% (в 2021 г. - 91,7 %). Выполнение данного показателя на уровне 100 % планируется путем ввода в эксплуатацию новых объектов, проведения ремонта зданий учреждений клубного типа и увеличения числа зрительских мест;



2) библиотеками:

Количество библиотек в 2022 году составило 157 ед. (на уровне 2021 г.). Нормативная потребность в библиотеках составила 160 ед. Данный показатель был рассчитан на основании методических рекомендаций по развитию сети организаций культуры и обеспеченности населения услугами культуры Республики Алтай, утвержденных приказом Министерства культуры Республики Алтай от 21 сентября 2017 г № 251-п.

На основании вышеизложенного уровень фактической обеспеченности библиотеками за 2022 г. составил 98,1 %.

Превышение фактической обеспеченности над нормативной потребностью отмечено только в Чемальском районе (на (+) 25,0 %). Наименьшая обеспеченность библиотеками наблюдается в Усть-Коксинском районе (86,36 %) и Чойском районе (90%);

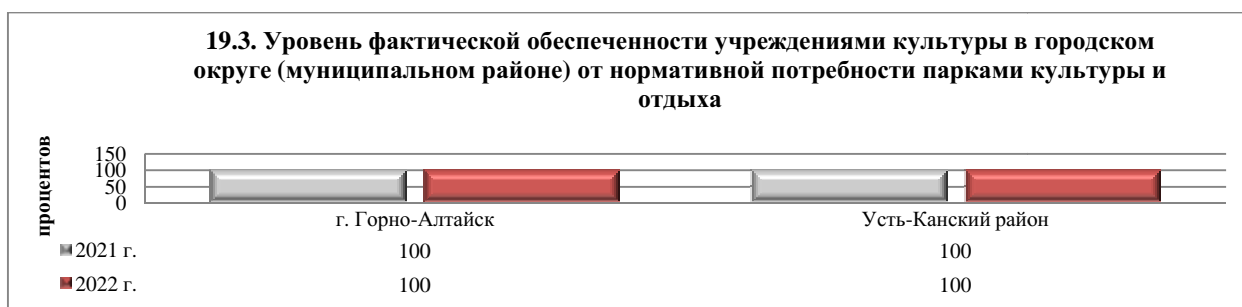


3) парками культуры и отдыха – 100%:

Количество парков культуры и отдыха за 2022 год составило 3 ед. Нормативная потребность в парках культуры и отдыха составляет 3 ед. Уровень фактической обеспеченности учреждениями культуры в городском округе (муниципальном районе) от нормативной потребности парками культуры и отдыха по Республике Алтай был рассчитан на основании методических рекомендаций по развитию сети организаций культуры и обеспеченности населения услугами культуры Республики Алтай, утвержденных приказом Министерства культуры Республики Алтай от 21 сентября 2017 г. №251-п, и составил 100 %.

При наличии потребности в парках культуры и отдыха в населенных пунктах с количеством жителей менее 30 тыс. чел. условия их создания утверждаются в нормативах градостроительного проектирования органов местного самоуправления за счет собственных средств. Согласно данному пункту в с. Усть-Кан Усть-Канского района числится парк культуры и отдыха.

Фактическое наличие парков культуры и отдыха отмечается только в г. Горно-Алтайске (Городской парк культуры и отдыха и Сквер Семьи) и с. Усть-Кан Усть-Канского района. В данных муниципальных образованиях обеспеченность парками культуры и отдыха составляет 100,0%.



Одной из наиболее значимых проблем в деятельности учреждений культуры муниципального образования является износ материально-

технической базы. Доля муниципальных учреждений культуры, здания которых находятся в аварийном состоянии или требуют капитального ремонта, в общем количестве муниципальных учреждений культуры в 2022 году составила 31,8% (в 2021 г. - 29,3%).

В 2022 году капитально отремонтирован сельский дом культуры в с. Черный Ануй Усть-Канского района, проведена модернизация пяти детских школ искусств, создана модельная библиотека на базе Онгудайской центральной библиотеки, в Шебалинскую детскую школу искусств приобретены музыкальные инструменты, оборудование и учебные материалы.

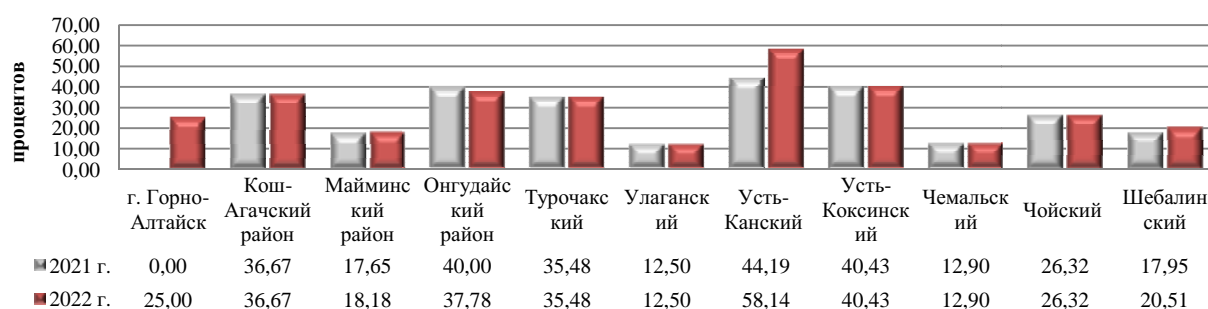
На базе БУ РА «Национальная библиотека имени М.В. Чевалкова» создан виртуальный концертный зал. В целях улучшения технического состояния муниципальных учреждений культуры в рамках реализации национального проекта «Культура» было начато капитальное строительство сельского дома культуры в с. Сугаш Усть-Коксинского района.

В каждом муниципальном образовании в Республике Алтай имеются здания, требующие капитального ремонта или строительства, в связи с аварийным состоянием зданий.

Достижение 100 %-ной обеспеченности учреждениями культуры и искусства в муниципальных образованиях проблематично в связи с ограниченными возможностями консолидированного бюджета Республики Алтай, в частности в связи с отсутствием финансовых вложений в строительство новых объектов культуры. Выполнение данного показателя на уровне 100 % планируется путем ввода в эксплуатацию новых объектов, проведения капитального ремонта зданий учреждений культуры за счет средств субсидий федерального бюджета.

Проведена инвентаризация объектов культуры по всем муниципальным образованиям. На основании данных, предоставленных муниципальными образованиями, издан приказ Министерства культуры Республики Алтай от 20 декабря 2020 года №130-п «Об утверждении Плана мероприятий («дорожной карты») «Модернизация объектов культуры, требующих проведение капитального ремонта, строительства и реконструкции на 2021-2028 годы» (далее - Дорожная карта). Согласно данной Дорожной карте ведется подготовка документов по объектам культуры в целях изыскания финансовых средств на проведение работ по капитальному ремонту, реконструкции, строительству объектов культуры.

20. Доля муниципальных учреждений культуры, здания которых находятся в аварийном состоянии или требуют капитального ремонта, в общем количестве муниципальных учреждений культуры

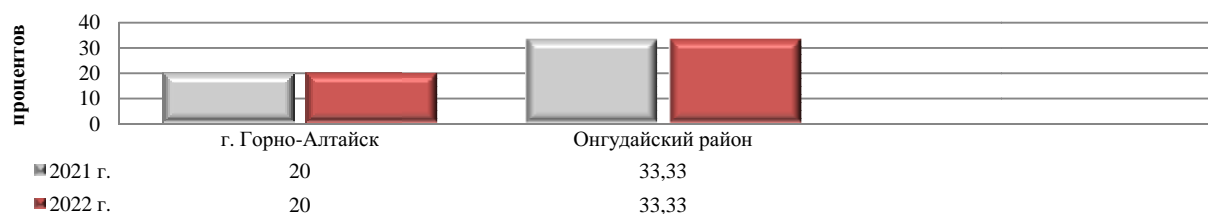


По состоянию на 1 января 2023 года на территории Республики Алтай расположено 170 объектов культурного наследия регионального значения, включенных в единый государственный реестр объектов культурного наследия (памятников истории и культуры) народов Российской Федерации.

Инспекцией по государственной охране объектов культурного наследия Республики Алтай проводится разъяснительная работа с муниципальными образованиями о необходимости оформления прав собственности на земельные участки и объекты культурного наследия.

На территории Республики Алтай 2 объекта культурного наследия, находящихся в муниципальной собственности (из 62 объектов), требуют реставрации или консервации. Доля объектов, находящихся в муниципальной собственности и требующих консервации или реставрации, в общем количестве объектов культурного наследия, находящихся в муниципальной собственности, составила 3,3%.

21. Доля объектов культурного наследия, находящихся в муниципальной собственности и требующих консервации или реставрации, в общем количестве объектов культурного наследия, находящихся в муниципальной собственности



Администрацией города Горно-Алтайска оформлены права собственности на 5 объектов культурного наследия, включенных в единый государственный реестр объектов культурного наследия (памятников истории и культуры) народов Российской Федерации. Таким образом, в г. Горно-Алтайске на все объекты культурного наследия зарегистрированы права собственности. Из них один объект культурного наследия регионального значения, включенный в единый государственный реестр объектов культурного наследия (памятников истории и культуры) народов Российской Федерации, требует проведения ремонтно-реставрационных работ. Пользователем объекта «Здание магазина электротоваров» в г. Горно-Алтайске ведется разработка проектно-сметной документации для проведения ремонтно-реставрационных работ.

На территории муниципального образования «Онгудайский район» в муниципальной собственности находится 3 объекта культурного наследия, из которых 1 объект (Ининский мост) требует проведения работ по консервации и реставрации. Таким образом, доля объектов культурного наследия, находящихся в муниципальной собственности и требующих консервации или реставрации, в общем количестве объектов культурного наследия, находящихся в муниципальной собственности, составила 33,33%.

В муниципальных образованиях проводится работа по подготовке документов для регистрации прав собственности на объекты культурного наследия.

5. Физическая культура и спорт

Деятельность органов местного самоуправления городского округа и муниципальных районов республики в области физической культуры и спорта направлена на удовлетворение потребностей жителей муниципальных образований в сфере физической культуры и спорта, а также на организацию активного досуга всех категорий населения, пропаганду здорового образа жизни, проведение массовых физкультурных и спортивных мероприятий.

С каждым годом численность населения, систематически занимающегося спортом, в Республике Алтай увеличивается и в 2022 году составила 105878 человек, что на 9511 человек или на (+) 9,9 % больше предыдущего года (в 2021 году – 96367 человек). В среднем по республике доля населения, систематически занимающегося физической культурой и спортом, в отчетном периоде составила 50,2% (в 2021 году - 45,2%).

В целях повышения эффективности деятельности администраций муниципальных районов и г. Горно-Алтайска, увеличения значений основных показателей в области физической культуры и спорта в республике ежегодно утверждается Календарный план официальных физкультурных и спортивных мероприятий Республики Алтай.

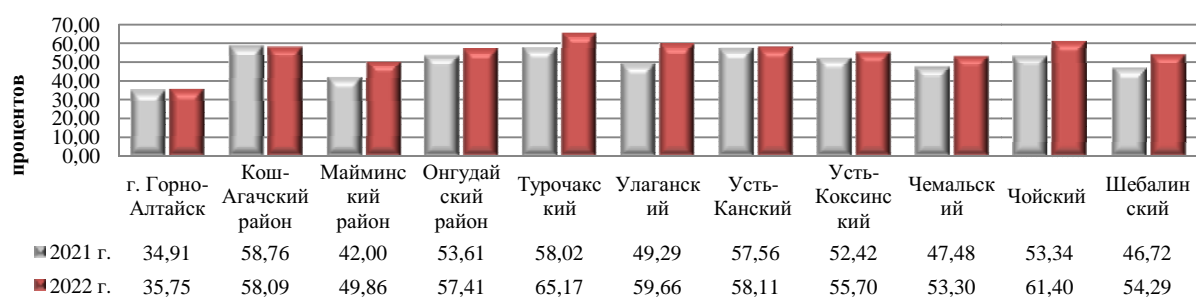
Лидерами по доле населения, систематически занимающегося физической культурой и спортом, в 2022 году стали: Турочакский (65,1 %), Чойский (61,4 %), Улаганский (59,66 %) районы.

Наименьшее значение показателя в г. Горно-Алтайске (35,75 %) и Майминском районе (49,86 %).

По итогам 2022 года наибольший прирост по данному показателю по сравнению с 2021 годом отмечен в Улаганском (на (+) 133,4 п.п.), Майминском (на (+) 7,86 п.п.), Шебалинском (на (+) 7,57 п.п.), Турочакском (на (+) 7,15 п.п.) районах.

Постоянно обеспечивается проведение комплексных спортивных мероприятий как на муниципальном, так и на республиканском уровне, а также проведение различных Всероссийских спортивных и спортивно-массовых мероприятий на территории региона, с участием в них практически всех категорий граждан.

22. Доля населения, систематически занимающегося физической культурой и спортом



В 2022 году система дополнительного образования спортивной направленности в Республике Алтай представлена муниципальными организациями дополнительного образования детей - спортивными школами. Дополнительное образование детей дает реальную возможность выбора своего пути в жизни, именно оно позволяет создавать оптимальные условия для развития и мотивации детей. В системе дополнительного образования физкультурно – спортивной направленности (ДЮСШ) занималось 9955 человек, 2783 человека - в учреждениях физической культуры и спорта (спортивная школа олимпийского резерва, спортивные школы), реализующих программы спортивной подготовки.

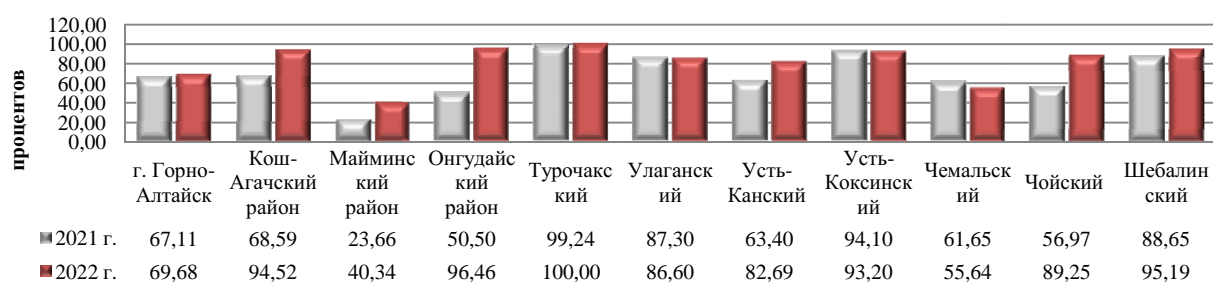
В занятия физической культурой и спортом в общеобразовательных организациях и организациях высшего и среднего образования республики вовлечено 48,1 тыс. чел. (в 2021 году – 42,1 тыс. чел.).

Доля обучающихся в муниципальных образованиях, систематически занимающихся физической культурой и спортом, в общей численности обучающихся на 01.01.2023 года составила 79,05 % (на 01.01.2022 г.– 69,22 %). Воспитанники детско-юношеских спортивных школ, спортивных школ и спортивных школ олимпийского резерва принимают участие в различных спортивных мероприятиях и становятся победителями районных, республиканских, всероссийских и международных соревнований.

Численность спортсменов республики, включенных в составы спортивных сборных команд Российской Федерации, составила 46 человек.

В 2022 году 100%-ный охват обучающихся, систематически занимающихся занятиями физической культурой и спортом, отмечен в Турочакском районе.

23. Доля обучающихся, систематически занимающихся физической культурой и спортом, в общей численности обучающихся



6. Жилищное строительство и обеспечение граждан жильем

В целом по республике за период с января по декабрь 2022 года введено 1746 жилых зданий общей площадью 164,691 тыс. кв. метров., что выше уровня предшествующего года на 8,9 % (2021 г. – 151,2 тыс. кв. метров., 2020 год – 88,8 тыс. кв. метров).

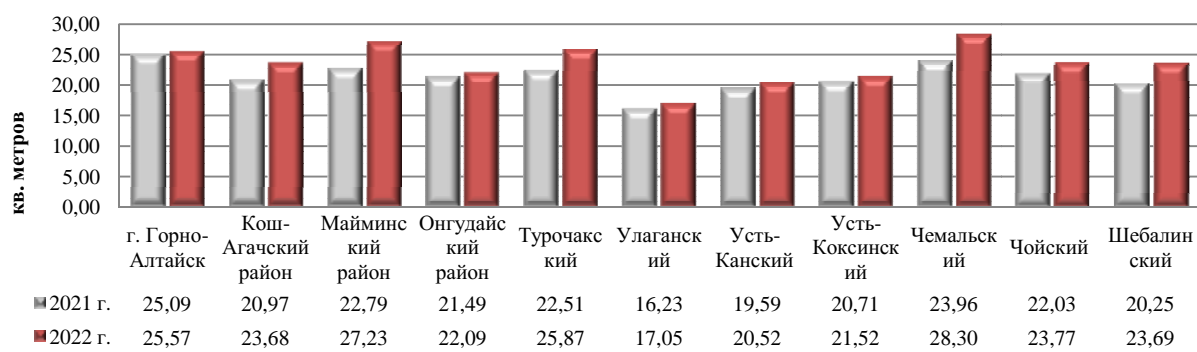
В 2022 году велось строительство жилых домов гражданами. Наибольшее значение общей площади жилых помещений, построенных за год, отмечено в г. Горно-Алтайске (33,518 тыс. кв.м).

В большинстве муниципальных образований наблюдается увеличение количества построенного жилья. В плановом периоде ожидается увеличение показателя общей площади жилых помещений за счет ввода в эксплуатацию новых жилых помещений и предоставления земельных участков гражданам для индивидуального жилищного строительства.

В среднем по республике общая площадь жилых помещений, приходящаяся на одного жителя, составила 24,271 кв. м. (в 2021 г. – 22,379 кв.м.). Наибольшее значение показателя отмечено в г. Горно-Алтайске (25,6 кв.м.), Чемальском (28,3 кв.м.), Турочакском (25,87 кв.м.) районах, наименьшее значение показателя зафиксировано в Улаганском районе (17,1 кв.м.).

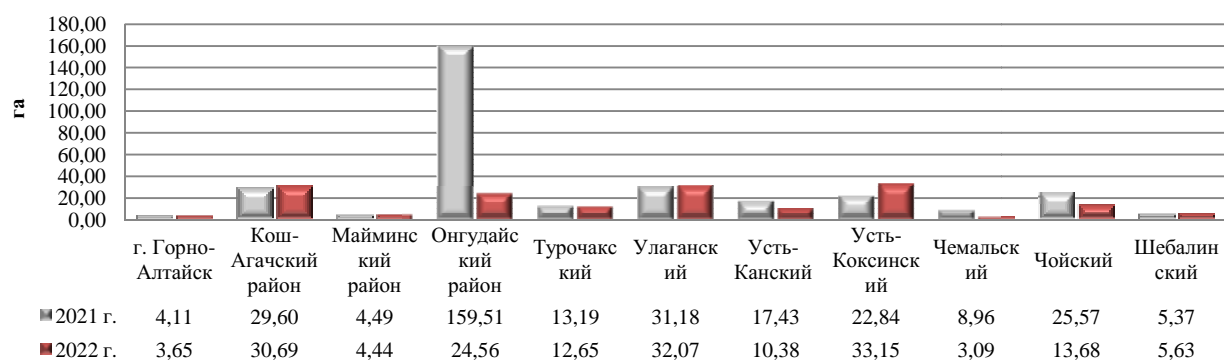
Общая площадь, введенная в действие за год в среднем по республике, составила - 0,744 кв.м, на одного человека, выше среднего значения отмечены в 2-х муниципальных образованиях: Чемальском районе (1,629 кв.м.), Майминском районе (1,536 кв.м.). Наименьшее значение показателя зарегистрировано в Усть-Канском районе - 0,326 кв.м.

24. Общая площадь жилых помещений, приходящаяся в среднем на 1 жителя



Показатель «Площадь земельных участков, предоставленных под строительство на 10 тыс. человек населения» в 2022 году составил 12,976 га. (в 2021 г. – 21,744 га). Наибольшее значение показателя зафиксировано в Усть-Коксинском районе (33,153 га), Улаганском районе (32,068 га), Кош-Агачском (30,690 га), наименьшее - в Чемальском районе (3,087 га).

25. Площадь земельных участков, предоставленных для строительства в расчете на 10 тыс. человек населения



Показатель «в том числе земельных участков, предоставленных для жилищного строительства, индивидуального строительства и комплексного освоения в целях жилищного строительства, га» в 2022 году по республике составил 8,578 га в расчете на 10 тыс. населения (в 2021 г. – 8,579 га).

Наибольшее значение наблюдается в Усть-Коксинском районе (32,25 га), Кош-Агачском районе (22,882 га), в Онгудайском районе (13,575 га), наименьшее - в Чемальском (1,456 га), Турочакском районе (1,904 га).

Площадь земельных участков, предоставленных для жилищного строительства, индивидуального жилищного строительства, по республике в 2022 году составила 180,808 га.

Площадь земельных участков, предоставленных для строительства, в отношении которых со дня принятия решения о предоставлении земельного участка или подписания протокола о результатах торгов (конкурсов, аукционов) не было получено разрешение на ввод в эксплуатацию объектов жилищного строительства за 2022 г., составила 1226220,211 кв. м., в том числе:

- в течение трех лет, в среднем по республике составила 205445,501 кв.м.;

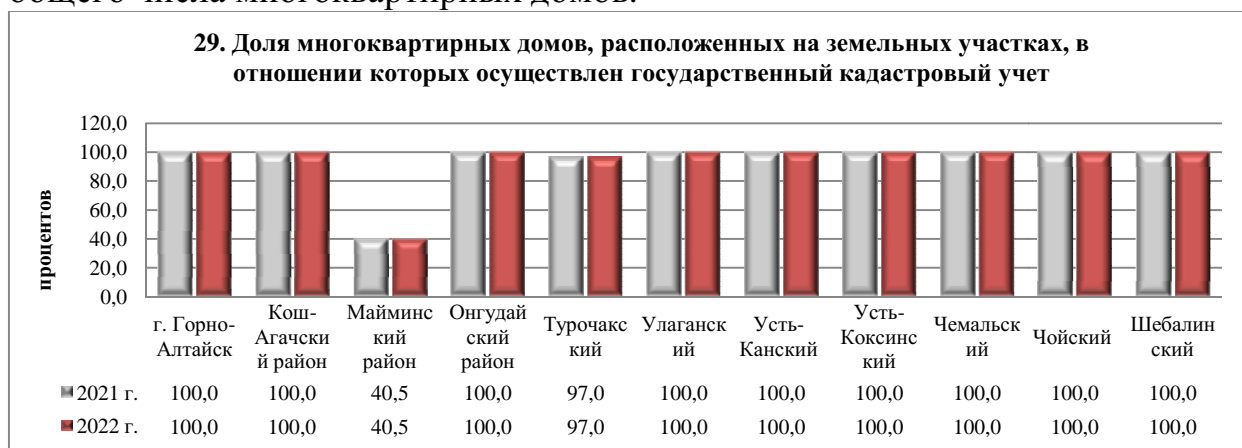
- в течение пяти лет, в среднем по республике составила 1020774,71 кв.м.



Показатель «Доля многоквартирных домов, расположенных на земельных участках, в отношении которых осуществлен государственный кадастровый учет» в 2022 году составил 88,796 % (в 2021 г. – 88,7%).

По девяти муниципальным образованиям доля составляет 100 %. В Майминском районе - 40,5%, в Турочакском - 97,0 %.

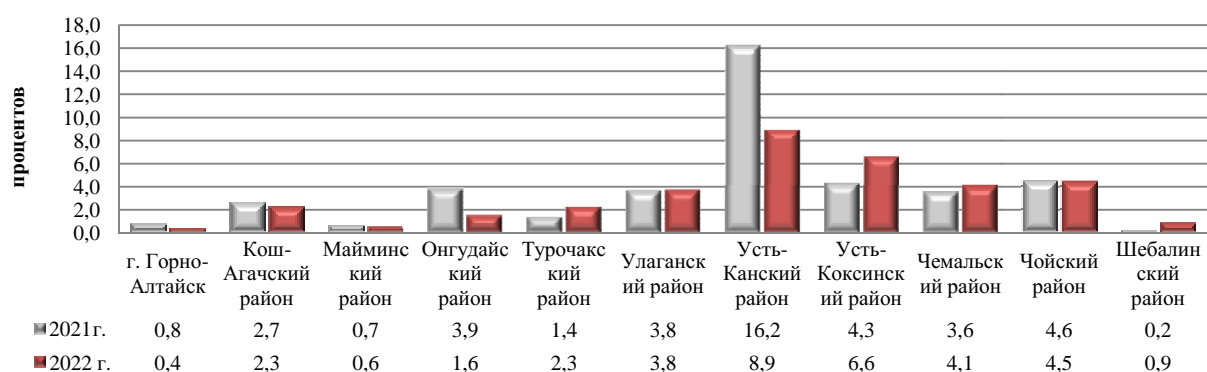
В последующие годы планируется увеличение доли многоквартирных домов, расположенных на земельных участках, в отношении которых осуществлен государственный кадастровый учет, за счет инвентаризации общего числа многоквартирных домов.



Доля населения, получившего жилые помещения и улучшившего жилищные условия в отчетном году, в общей численности населения, состоящего на учете в качестве нуждающегося в жилых помещениях, в среднем по республике за 2022 год составила 2,11 %, что ниже уровня 2021 г. на (-) 0,22 п.п. (в 2021 г. – 2,33%).

Наибольшее значение показателя приходится на Усть-Канский (8,929 %) и Усть-Коксинский (6,6%) районы, наименьшее - на Майминский район (0,552 %).

30. Доля населения, получившего жилые помещения и улучшившего жилищные условия в отчетном году, в общей численности населения, состоящего на учете в качестве нуждающегося в жилых помещениях



Объем незавершенного в установленные сроки строительства, осуществляемого за счет средств бюджета городского округа (муниципального района), в 2022 году составил 315 492,647 тыс. руб. (в 2021 г. - 1 584 609,89 тыс. руб.).

Основными причинами, сдерживающими рост объемов ввода социального жилья, являются:

ограниченные возможности финансирования жилищного строительства из муниципальных бюджетов;

недостаток площадок, обустроенных инженерными коммуникациями;

несовершенство существующей системы градорегулирования и землепользования, которая не стимулирует привлечение частных инвестиций в жилищное строительство.

7. Жилищно-коммунальное хозяйство

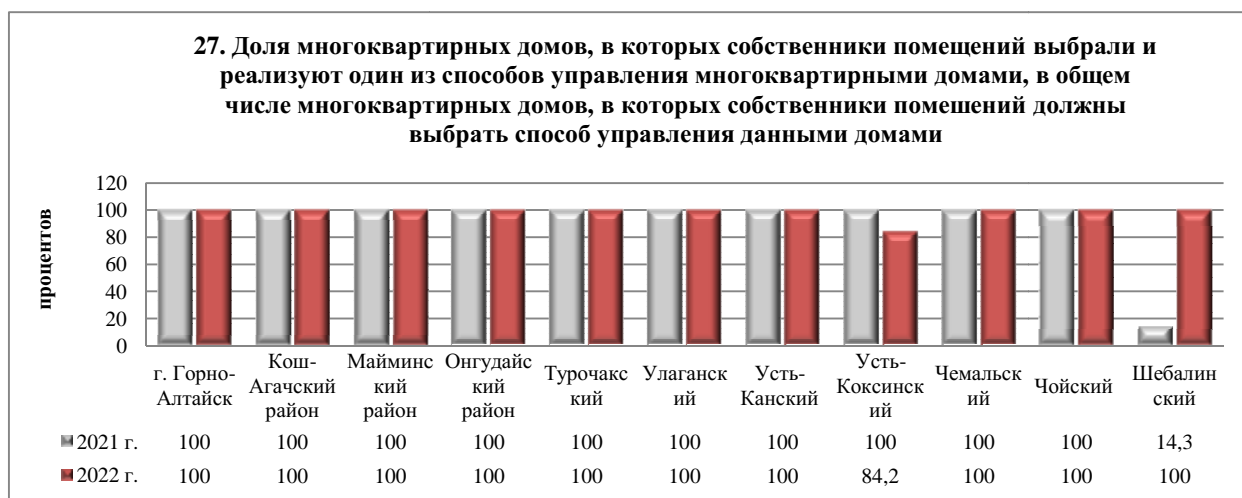
По состоянию на 1 января 2023 года отрасль жилищно-коммунального хозяйства Республики Алтай представляют 70 организаций с учетом организаций, осуществляющих деятельность по управлению многоквартирными домами.

На балансе предприятий жилищно-коммунального хозяйства Республики Алтай находится 143 котельных суммарной мощностью 328,9 Гкал/ч. Протяженность тепловых сетей в двухтрубном исчислении, находящихся на балансе предприятий жилищно-коммунального хозяйства – 162,5 км, из них протяженность ветхих тепловых сетей составляет 10,2 км (или 6,3 % от общей протяженности тепловых сетей).

В хозяйственном ведении предприятий жилищно-коммунального хозяйства Республики Алтай находятся 313 водозаборных скважин и 701,2 км водопроводных сетей, из которых 97,2 км являются ветхими (13,8 %).

Доля многоквартирных домов, в которых собственники помещений выбрали и реализуют один из способов управления многоквартирными домами, в общем числе многоквартирных домов, в которых собственники помещений должны выбрать способ управления данными домами, за 2022 год по Республике Алтай составила 99,363%, что выше уровня 2021 года на

1,916 п.п. Способ управления не выбран в 3-х многоквартирных домах в МО «Усть-Коксинский район». В ближайшей перспективе данные дома выберут один из способов управления.



Общее количество многоквартирных домов, в которых собственники помещений должны выбрать способ управления многоквартирными домами (далее – МКД), по республике составило 471 ед. (в 2021 году – 470 ед.). В течение 2022 года в МО «Шибалинский район» признаны аварийными 2 дома, введены в 2022 году в эксплуатацию 3 МКД в МО «Город Горно-Алтайск» (ул. Панфиловцев, 15, ул. Заринская, 24 и ул. Проточная, 10/1, корпус 5).

Количество многоквартирных домов, управление которыми осуществляют собственники помещений, составило 121 ед. Самый высокий показатель – в Улаганском районе (34 МКД).

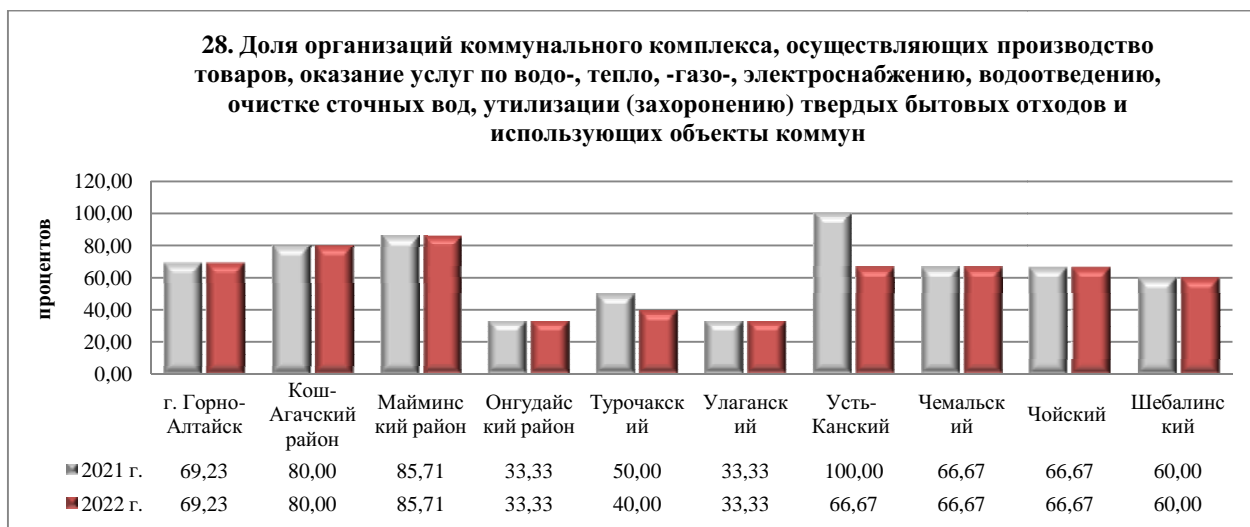
Количество МКД, управление которыми осуществляется ТСЖ, составило 40 ед. (на уровне 2021 года), из них 35 домов в г. Горно-Алтайске.

Количество МКД, управление которыми осуществляется управляющими организациями, составило 221 ед., из которых 121 дом в г. Горно-Алтайске и 96 домов в Майминском районе.

Наиболее высокая доля организаций коммунального комплекса, осуществляющих производство товаров, оказание услуг по водо-, тепло-, газо-, энергоснабжению, водоотведению, очистке сточных вод, утилизации (захоронению) твёрдых бытовых отходов и использующих объекты коммунальной инфраструктуры на праве частной собственности, по договору аренды или концессии, участие субъекта Российской Федерации и (или) городского округа (муниципального района) в уставном капитале которых составляет не более 25 процентов, от общего числа организаций коммунального комплекса, осуществляющих свою деятельность на территории городского округа (муниципального района), зарегистрирована в Майминском (85,71%) районе, наименьший показатель - в Усть-Коксинском (0%) районе. На территории Усть-Коксинского района по данным видам деятельности работают два предприятия: МУП «Тепловодстрой Сервис» (оказывает услуги по водоснабжению) и МУП «Тепло Ресурс» (оказывает

услуги по теплоснабжению), в которых участие в уставном капитале муниципального района составляет 100 %.

В целом по Республике Алтай показатель составил 61,818%.



Количество организаций коммунального комплекса, осуществляющих производство товаров, оказание услуг по водо-, тепло-, газо-, электроснабжению, водоотведению, очистке сточных вод, утилизации (захоронению) твердых бытовых отходов и использующих объекты коммунальной инфраструктуры на праве частной собственности, по договору аренды или концессии, участие субъекта Российской Федерации в уставном капитале которых составляет не более 25%, в 2022 году составило 34 ед. Из таких организаций 9 находится на территории г. Горно-Алтайска. Предполагается, что в последующие годы количество предприятий частной формы собственности незначительно увеличится.

Общее число организаций коммунального комплекса, осуществляющих свою деятельность на территории городского округа (муниципального района), составило 55 ед. (без учета организаций, осуществляющих деятельность по управлению многоквартирными домами). Наибольшее количество таких организаций находится на территории г. Горно-Алтайска – 13 ед. В последующие годы данный показатель останется на прежнем уровне.

8. Организация муниципального управления

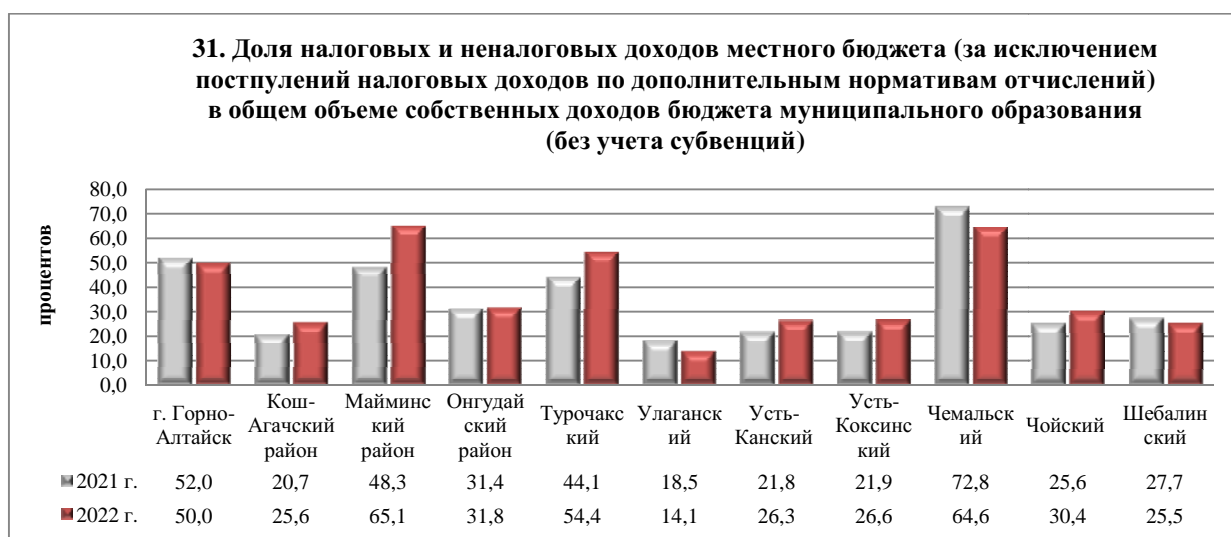
По итогам 2022 года среднее значение по Республике Алтай по показателю «доля налоговых и неналоговых доходов местного бюджета (за исключением поступлений налоговых доходов по дополнительным нормативам отчислений) в общем объеме собственных доходов бюджета муниципального образования (без учета субвенций)» увеличилась на 3 п.п. и составила 41,2% (в 2021 году – 38,2 %). Рост доли связан с увеличением налоговых и неналоговых доходов местного бюджета (за исключением поступлений налоговых доходов по дополнительным нормативам отчислений) в большем объеме, чем рост общего объема собственных доходов бюджета муниципального образования (без учета субвенций). Так,

прирост налоговых и неналоговых доходов местного бюджета (за исключением поступлений налоговых доходов по дополнительным нормативам отчислений) к 2021 году составил (+) 19 %, прирост общего объема собственных доходов бюджета муниципального образования (без учета субвенций) – (+)10,2 %.

Прирост доли налоговых и неналоговых доходов местного бюджета (за исключением поступлений налоговых доходов по дополнительным нормативам отчислений) в общем объеме собственных доходов бюджета муниципального образования (без учета субвенций) по итогам 2022 года обеспечили 6 муниципальных образований. Наибольший прирост показателя сложился в Майминском (на (+)16,8 п.п.), Турочакском (на (+) 10,3 п.п.), Чойском и Кош-Агачском районах (на (+) 4,9 п.п.).

Уровень показателя выше среднереспубликанского значения достигнут в 4 муниципальных образованиях: в Чемальском районе (64,6 %), в г. Горно-Алтайске (50,0 %), Майминском (65,1 %) и Турочакском (54,4 %) районах.

Самое низкое значение показателя ежегодно демонстрирует Улаганский район (14,1 %).



Доля основных фондов организаций муниципальной формы собственности, находящихся в стадии банкротства, в основных фондах организаций муниципальной формы собственности за 2022 год составила 0,325 %, что ниже уровня 2021 года на (-) 0,28 п.п.

По состоянию на 01.01.2023 года просроченная кредиторская задолженность по оплате труда (включая начисления на оплату труда) муниципальных учреждений в общем объеме расходов муниципального образования на оплату труда (включая начисления на оплату труда) отсутствует.

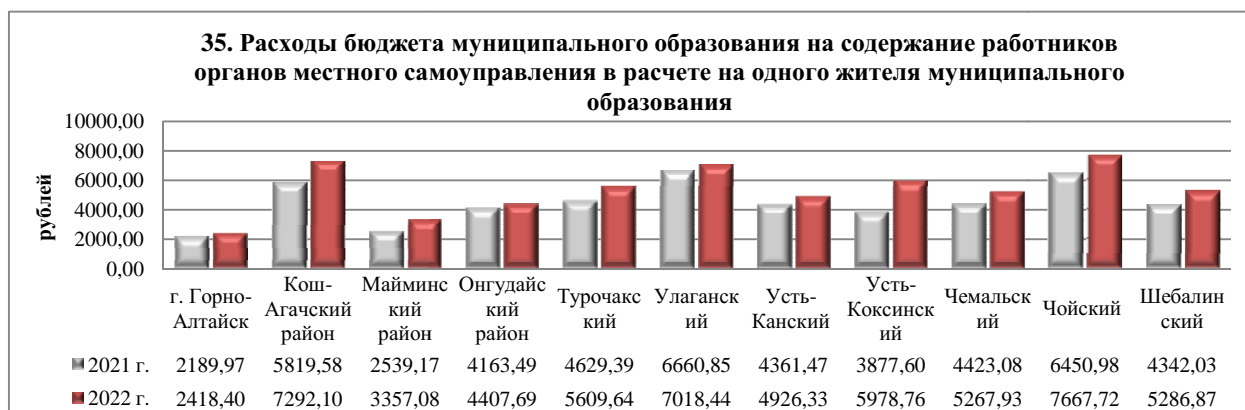
Общий объем расходов бюджетов муниципальных образований на содержание работников органов местного самоуправления в 2022 году составил 940,4 млн. руб., что больше уровня 2021 года на 13,5 % (в 2021 году – 828,6 млн. руб.) или на 111,8 млн. рублей. Рост расходов в Усть-Коксинском районе на 32,2 млн. рублей, в г. Горно-Алтайск - на 16,3 млн.

рублей, в Кош-Агачском районе - на 17,5 млн. рублей, в Майминском районе - на 14,7 млн. рублей связан с увеличением заработной платы в 2022 году, в том числе с необходимостью доведения заработной платы до уровня МРОТ.

Расходы бюджетов муниципальных образований на содержание работников органов местного самоуправления в расчете на одного жителя муниципального образования за 2022 год в среднем по муниципальным образованиям региона составили 4461,5 руб., темп роста к 2021 году – 119,1 % (за 2021 год – 3745,1 руб.).

Наиболее высокие расходы на содержание органов местного самоуправления в расчете на одного жителя муниципального образования сложились в Чойском (7667,7 руб.), Кош-Агачском (7292,1 руб.) и Улаганском (7018,4 руб.) районах.

Наименьшие расходы на содержание органов местного самоуправления в расчете на одного жителя муниципального образования наблюдались в г. Горно-Алтайске (2418,4 руб.) и Майминском районе (3357,1 руб.), что обусловлено наибольшей численностью населения этих муниципальных образований.



Во всех муниципальных районах и в городском округе в Республике Алтай утверждены генеральные планы (схемы территориального планирования).

9. Энергосбережение и повышение энергетической эффективности

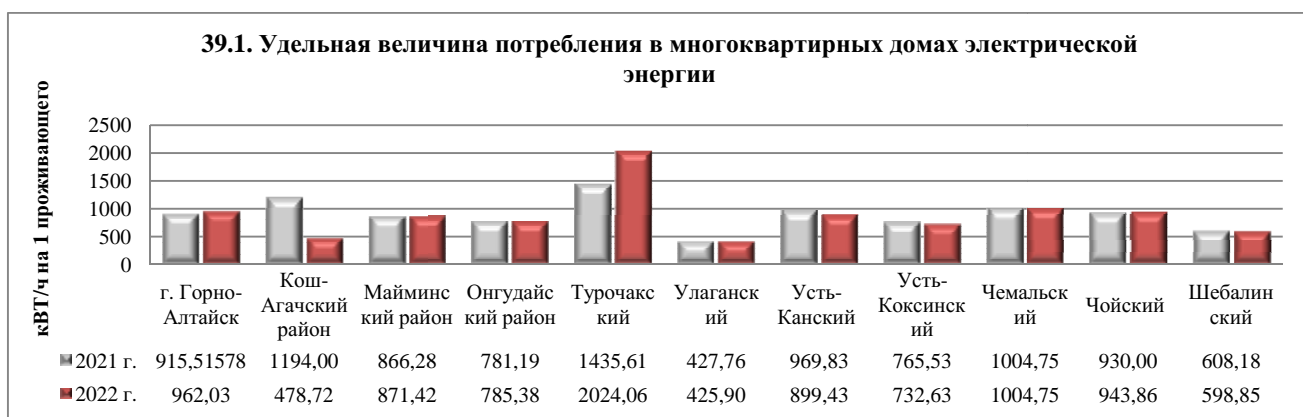
В целях реализации Федерального закона от 23 ноября 2009 года № 261-ФЗ «Об энергосбережении и о повышении энергетической эффективности и о внесении изменений в отдельные законодательные акты Российской Федерации» во всех муниципальных образованиях разработаны и реализуются мероприятия по энергосбережению в бюджетных учреждениях и в организациях коммунального комплекса. В рамках мероприятий по энергосбережению в муниципальных образованиях были изготовлены энергопаспорта, проведен энергоаудит на объектах ЖКХ, установлены приборы учета и регулирования водоснабжения, энергоресурсов, заменены изношенные трубопроводы на современные, проведен капитальный ремонт сетей тепло- и водоснабжения.

Основной проблемой, выявленной в ходе проведения энергоаудита, является большая потеря тепловой энергии в связи с высокой изношенностью зданий.

Удельная величина потребления энергетических ресурсов в многоквартирных домах:

электрической энергии:

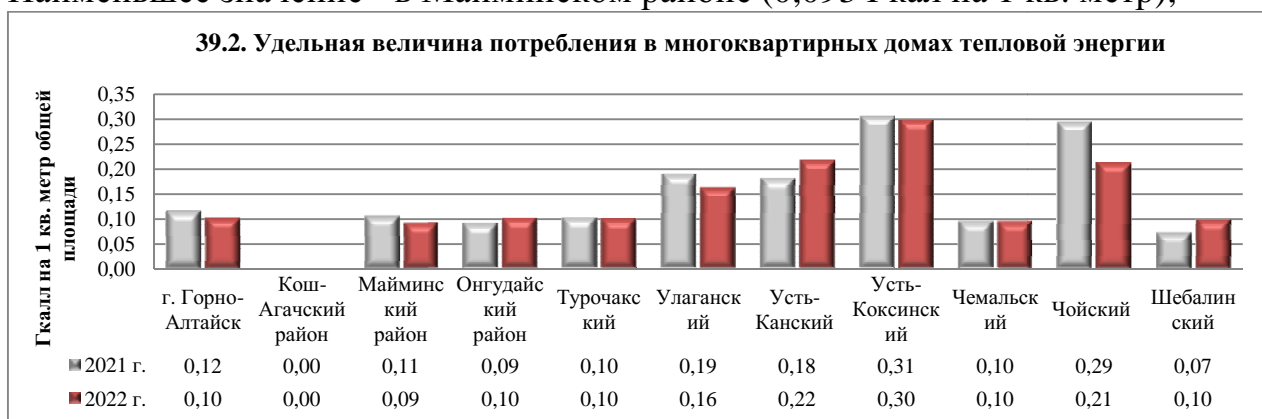
За 2022 год потребление электрической энергии на 1 проживающего по Республике Алтай составило 900,718 кВт/ч. (2021 г.- 874,58 кВт/ч, 2020 г. – 951,623 кВт/ч). По сравнению с уровнем 2021 года показатель увеличился на 2,9%. Наибольший показатель наблюдается в Турочакском (2024,059 кВт/ч), Чемальском (1004,75 кВт/ч) районах. Наименьший – в Улаганском районе (425,896 кВт/ч);



тепловой энергии:

За 2022 год потребление тепловой энергии на 1 кв. метр общей площади составило 0,104 Гкал (в 2021 г. – 0,117 Гкал, 2020 г. - 0,110 Гкал).

Наибольшие значения по данному показателю зафиксированы в Усть-Коксинском (0,30 Гкал на 1 кв. метр общей площади), Усть-Канском (0,22 Гкал на 1 кв. метр) и Чойском (0,21 Гкал на 1 кв. метр) районах. Наименьшее значение - в Майминском районе (0,093 Гкал на 1 кв. метр);



горячей воды:

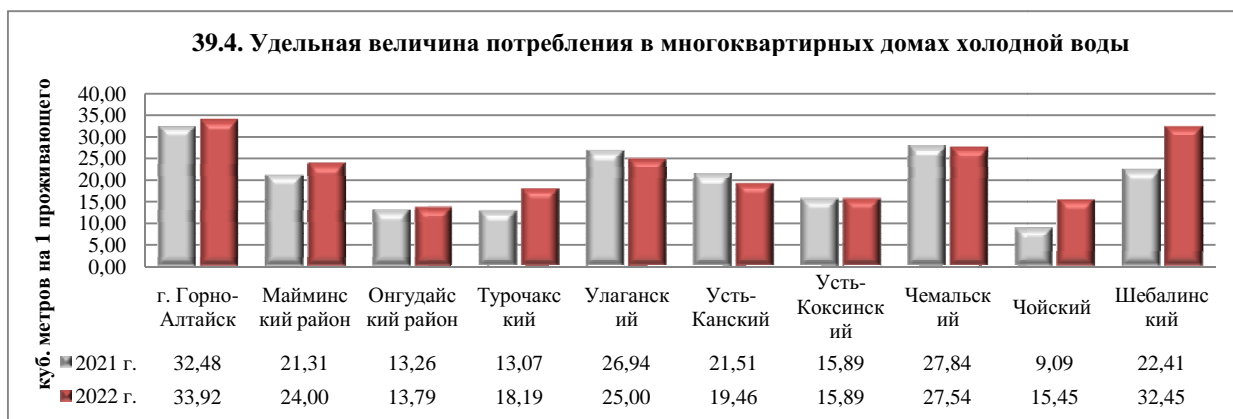
За 2022 год потребление горячей воды на 1 проживающего составило 11,516 куб.м. По сравнению с 2021 годом показатель увеличился на (+)6,2% (в 2021 г. - 10,839 куб. м.). Центральным горячим водоснабжением

обеспечены 2 муниципальных образования: г. Горно-Алтайск и Майминский район.



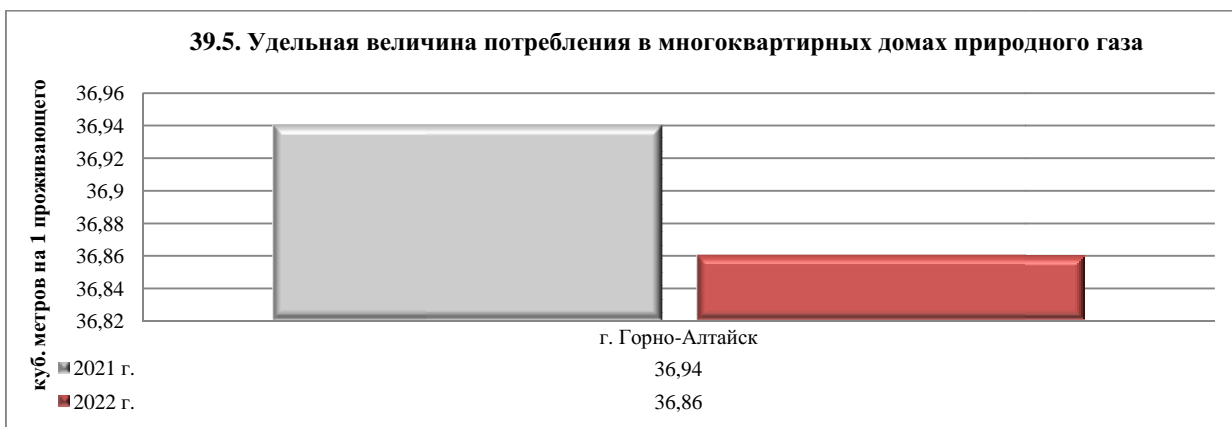
холодной воды:

Потребление холодной воды на 1 проживающего за 2022 год составило в среднем по Республике Алтай 30,767 куб.м. (2021 г. – 29,352 куб. м., 2020 г. – 30,917 куб. м.). Наибольшее значение показателя сложилось в г. Горно-Алтайске (33,924 куб. м.), наименьшее - в Онгудайском районе (13,787 куб. м.), Чойском районе (15,45 куб. м.). В Кош-Агачском районе централизованное водоснабжение отсутствует;



природного газа:

По данному показателю данные представлены по г. Горно-Алтайску. В 2022 году произошло уменьшение показателя по сравнению с 2021 годом и составило 36,857%. Природный газ используется для целей приготовления пищи только в 1 многоквартирном доме г. Горно-Алтайске - пр. Коммунистический, 174/1. Потребление 2022 г. показывает, что фактически природный газ на приготовление пищи использовали 38 чел. из 140 проживающих. Таким образом, процент использования природного газа на приготовление пищи составляет 36,9 % от общего числа проживающих в многоквартирных домах. Разница с предшествующим годом составила 0,08 тыс.куб.м.



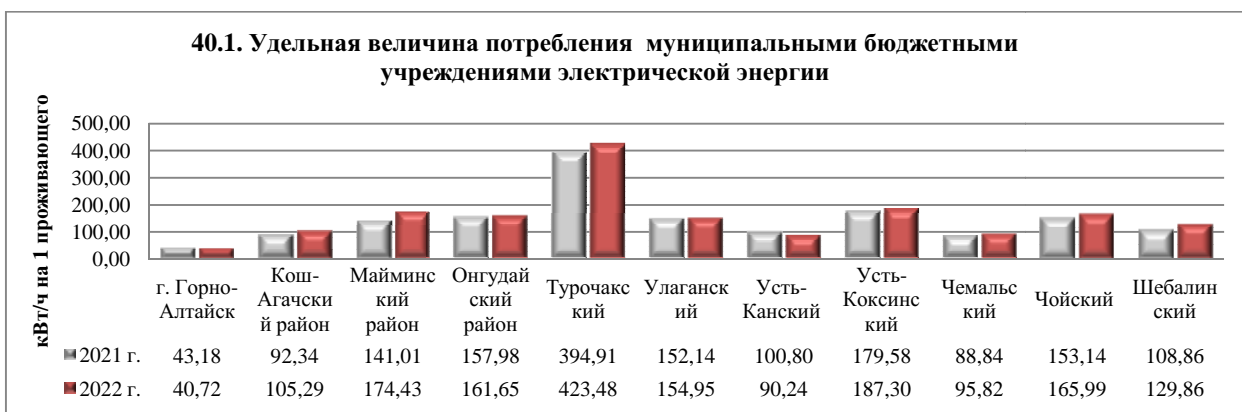
С 2011 года все многоквартирные дома на 100 % оснащены общедомовыми приборами учета.

Удельная величина потребления энергетических ресурсов муниципальными бюджетными учреждениями:

электрической энергии:

За 2022 год средняя величина потребления муниципальными бюджетными учреждениями электрической энергии по Республике Алтай составила 126,723 кВт/ч. на 1 проживающего (в 2021 г. - 119,831 кВт/ч. на 1 проживающего). По сравнению с 2021 годом произошло увеличение показателя на 5,7%. На увеличение объема потребления электрической энергии повлияла отмена ограничительных мер в условиях распространения коронавирусной инфекции, в связи с чем бюджетные учреждения образования, культуры работали в обычном режиме, а также в связи с введением в эксплуатацию общеобразовательной школы в с. Усть-Кокса, детского сада по ул. Кольцевая в г. Горно-Алтайске, спортивного зала в с. Усть-Кан.

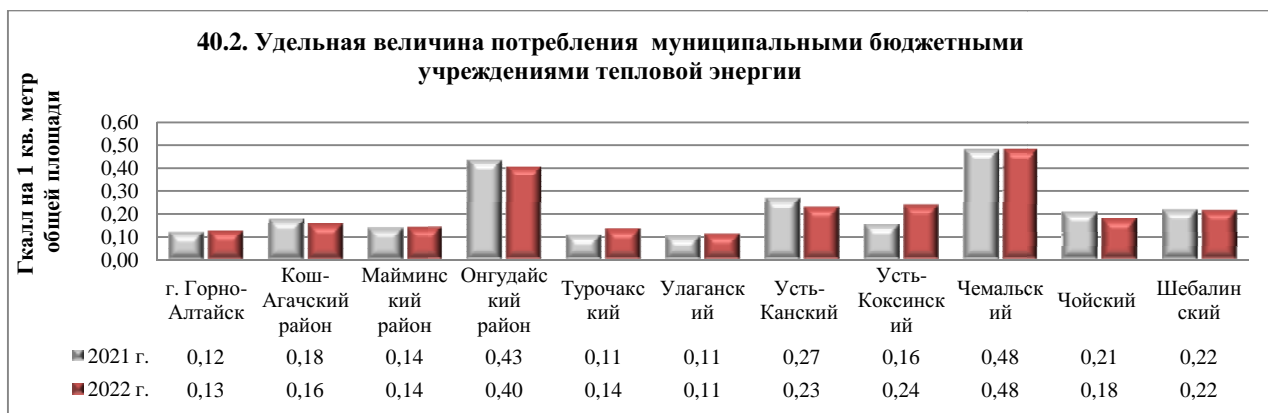
Наиболее высокая удельная величина потребления электрической энергии муниципальными бюджетными учреждениями наблюдается в следующих муниципальных образованиях: Майминском (174,43 кВт/ч на 1 чел.), Усть-Коксинском (187,3 кВт/ч на 1 чел.) и Турочакском (423,477 кВт/ч на 1 чел.) районах;



тепловой энергии:

За 2022 год в среднем по Республике Алтай потребление тепловой энергии муниципальными бюджетными учреждениями составило 0,183 Гкал

на 1 кв. м общей площади, что незначительно ниже уровня 2021 года (2021 г. – 0,184). Наибольшее значение достигнуто в Онгудайском районе (0,405 Гкал на 1 кв. м.) и Чемальском районе (0,48 Гкал на 1 кв. м.), наименьшее – в Улаганском районе (0,11 Гкал на 1 кв. м.).



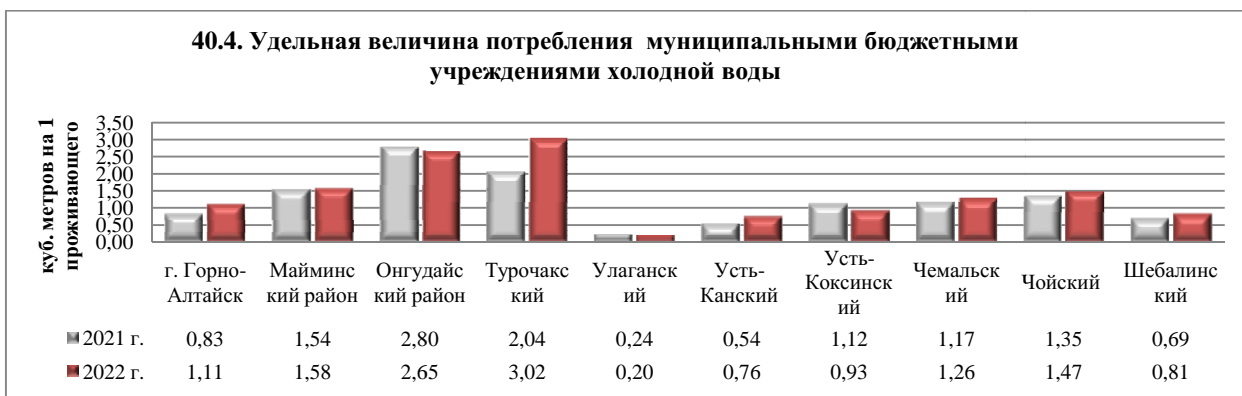
горячей воды:

Удельная величина потребления горячей воды муниципальными бюджетными учреждениями в 2022 году по Республике Алтай составила 0,055 куб. м. на 1 чел. населения, что выше уровня 2021 г. на 22,2% (2021 г. – 0,045 на 1 чел. населения);



холодной воды:

Удельная величина потребления холодной воды муниципальными бюджетными учреждениями в 2022 году по Республике Алтай составила 1,201 куб.м. (2021 г. - 1,056 куб. м.). На увеличение объема потребления по сравнению с 2021 годом повлиял ввод в эксплуатацию социальных объектов (детский сад в г. Горно-Алтайске, школа в с. Усть-Кокса, спортивный зал в с. Усть-Кан). Наибольшее значение у Онгудайского района - 2,652 куб.м., в Турочакском районе - 3,019 куб. м., наименьшее в Улаганском - 0,204 куб.м. В Кош-Агачском районе отсутствует централизованное водоснабжение;



природного газа:

За 2022 год показатель составил 0,163 тыс. куб. м. на 1 чел. населения, что выше уровня 2021 года (2021 г. - 0,145 тыс. куб. м.). Незначительное увеличение объема потребления связано с отменой ограничительных мер в условиях распространения коронавирусной инфекции, когда все бюджетные организации работали в обычном режиме.

Потребление природного газа в Майминском районе составило 7,811 тыс. м3, что соответствует уровню 2021 г. Объем потребления природного газа в 2022 г. по г. Горно-Алтайске составил 26,598 тыс. м3, что выше уровня 2021 г. увеличился на 9,5 %.

Рекомендации по повышению эффективности деятельности органов местного самоуправления:

- продолжить работу по повсеместному учету потребляемых энергоресурсов и утеплению фасадов зданий;
- использование энергосберегающих технологий при строительстве зданий.

10. Независимая оценка качества условий оказания услуг муниципальными организациями в сферах культуры, образования, социального обслуживания и иными организациями, расположенными на территориях соответствующих муниципальных образований и оказывающими услуги в указанных сферах за счет бюджетных ассигнований бюджетов муниципальных образований

Всего в Республике Алтай подлежат проведению независимой оценки качества условий оказания услуг (далее - НОК) 290 организаций социальной сферы:

- 222 – в сфере образования;
- 20 – в сфере охраны здоровья;
- 31 – в сфере культуры;
- 17 – в сфере социального обслуживания.

Общественными советами при органах исполнительной власти Республики Алтай в сфере культуры, образования, здравоохранения, социального обслуживания и при органах местного самоуправления в Республике Алтай в 2022 году НОК проведена в 107 организациях, из которых:

12 учреждений социального обслуживания;

11 учреждений культуры;

79 образовательных организаций;

5 учреждений охраны здоровья.

В анкетировании в ходе НОК организаций социальной сферы Республики Алтай в 2022 году приняли участие 13644 респондентов, путем заполнения анкет на бумажном носителе и в электронном формате.

Результаты НОК организациями социальной сферы:

1) организации, набравшие наибольшее количество баллов:

в сфере культуры - МБУК «Межпоселенческая централизованная библиотечная система» МО «Чойский район» - 85,82 балла;

в сфере охраны здоровья - АУЗ РА «Республиканская стоматологическая поликлиника» - 97,9 баллов;

в сфере социального обслуживания - КУРА «УСПН Турочакского района» и КУРА «УСПН Чойского района» - 100 баллов;

в сфере образования – МБОУ «Средняя общеобразовательная школа №10 г. Горно-Алтайска» - 95,24 баллов, в сельской местности – МБОУ «Теньгинская СОШ» - 92,5 баллов;

2) организации, набравшие наименьшее количество баллов:

в сфере культуры - МБУ «Улаганский районный центр развития культуры, ремесел и национальных видов спорта» - 76,44 балла;

в сфере охраны здоровья - БУЗ РА «Усть-Коксинская районная больница» - 83,8 баллов;

в сфере образования - МБОУ «Вечерняя (сменная) общеобразовательная школа» - 79,8 баллов, в сельской местности – МБОУ «Узнезинская СОШ» - 59,08 баллов;

в сфере социального обслуживания - УСПН «Усть-Канского района» - 65,8 баллов.

В 2022 году 79 образовательных организаций Республики Алтай прошли НОК, что составляет 35,26 % от общего количества образовательных организаций в Республике Алтай. Из них 1 образовательная организация, подведомственная Министерству образования и науки Республики Алтай - БУ РА «Центр психолого-медико-социального сопровождения» для детей, нуждающихся в психологической и медико-социальной помощи и 78 муниципальных образовательных организаций.

Проведение НОК в 2022 году не было запланировано в МО «Кош-Агачский район», так как в данном муниципалитете образовательные организации для прохождения НОК распределены на 2 года, 100% охват НОКО обеспечен в 2021 году.

По уровню образования образовательные организации, прошедшие НОКО в 2022 году, распределились следующим образом:

дошкольные образовательные организации — 24 ед.;

общеобразовательные организации — 47 ед.;

образовательные организации дополнительного образования детей — 7 ед.;

реализующих программы дополнительного профессионального образования (программы повышения квалификации и (или) программы профессиональной переподготовки) – 1 ед..

Наибольшее количество итоговых баллов (из установленного максимального значения показателя оценки качества по организации — 100 баллов (б.) по уровням образования в разрезе городской и сельской местности) зафиксировано:

среди общеобразовательных организаций МБОУ «Средняя общеобразовательная школа № 10 г. Горно-Алтайска» (95,24 б.), в сельской местности – МБОУ «Теньгинская СОШ» (92 б.);

среди образовательных организаций дошкольного образования МБДОУ «Детский сад № 7 г. Горно-Алтайска» (93,02 б.), в сельской местности – МБДОУ «Детский сад «Родничок» с. Соузга» (92,5 б.);

среди организаций дополнительного образования - ДОП «Центр дополнительного образования г. Горно-Алтайска» (89,7 б.), в сельской местности – МОУ ДО «Турочакский центр детского творчества» (91,98 б.);

Наименьшее количество баллов набрали образовательные организации:

среди общеобразовательных организаций г. Горно-Алтайска МБОУ «Вечерняя (сменная) общеобразовательная школа» (79,8 б.), в сельской местности — МОУ «Узнезинская СОШ» (59,08 б.);

среди образовательных организаций дошкольного образования — МБДОУ «Детский сад № 11 «Колокольчик» г. Горно-Алтайска», в сельской местности — МДОУ «Детский сад «Медвежонок» с. Чемал» (60 б.);

среди организаций дополнительного образования - ДОП «Адамант» г. Горно-Алтайска (86,7 б.), в сельской местности — МУДО «Чемальская ДЮСШ» (59 б.).

В 2022 году в Республике Алтай среднее значение по всей социальной сфере составило 78,67 баллов.

Средний балл в образовательных организациях в 2022 году составил 81,29 баллов (в 2020 году - 81,95, в 2021 году – 85,46).

Из 79 образовательных организаций, подлежащих НОК высокое значение баллов у 55 организаций (от 81 до 100 баллов), среднее значение получили 16 организаций (от 61 до 80) и низкие значения - 8 организаций (60 и менее баллов).

По итогам НОК, проведенного в 2022 году на региональном и муниципальном уровнях, утверждены планы образовательных организаций по устранению недостатков, которые размещены на сайте bus.gov.ru.

В целом по региону в отношении образовательных организаций

выявлено 413 недостатков.

Самое большое количество недостатков по результатам НОК в 2022 году выявлено по критерию – «Открытость и доступность информации об организации» – 114 ед. (27,6%). Одинаковое количество недостатков выявлено по двум показателям «Комфортность условий, в которых осуществляется образовательная деятельность» – 78 ед. (18,89%) и «Доступность образовательной деятельности для инвалидов» – 78 ед. (18,89%).

Меньше всего недостатков 66 ед. (15,98%) выявлено по критерию «Доброжелательность, вежливость работников организации». Как правило, анкетированные хорошо отзываются о работе педагогов, отмечают доброжелательное отношение и готовы рекомендовать учреждения, в которых проводилась независимая оценка.

По итогам НОКО, проведенного в 2022 году на региональном и муниципальном уровнях, утверждены планы образовательных организаций по устранению недостатков, которые размещены на сайте: bus.gov.ru.

В 2022 году функции организации-оператора, осуществляющей сбор и обобщение информации о качестве условий осуществления образовательной деятельности, выполнило общество с ограниченной ответственностью «Сервис».

Муниципальных организаций сферы охраны здоровья и социального обслуживания на территории региона не имеется.

РАЗДЕЛ III. ИТОГИ СОЦИОЛОГИЧЕСКИХ ОПРОСОВ НАСЕЛЕНИЯ

Оценка населением эффективности деятельности руководителей органов местного самоуправления муниципальных образований в Республике Алтай, унитарных предприятий и учреждений, действующих на республиканском и муниципальном уровнях, акционерных обществ,

контрольный пакет акций которых находится в государственной собственности Республики Алтай или в муниципальной собственности, осуществляющих оказание услуг населению муниципальных образований в Республике Алтай, городского округа и муниципальных районов в Республике Алтай осуществляется с 2010 года в рамках реализации Указа Президента Российской Федерации от 28 апреля 2008 года № 607 «Об оценке эффективности деятельности органов местного самоуправления городских округов и муниципальных районов».

С 2014 года в соответствии с Указом Президента Российской Федерации от 7 мая 2012 года № 601 «Об основных направлениях совершенствования системы государственного управления» и постановлением Правительства Российской Федерации от 17 декабря 2012 года № 1317 «О мерах по реализации Указа Президента Российской Федерации от 28 апреля 2008 года № 607 «Об оценке эффективности деятельности органов местного самоуправления городских округов и муниципальных районов» и подпункта «и» пункта 2 Указа Президента Российской Федерации от 7 мая 2012 года № 601 «Об основных направлениях совершенствования системы государственного управления» осуществляется опрос мнения по оценке населением эффективности деятельности руководителей органов местного самоуправления муниципальных образований в Республике Алтай, унитарных предприятий и учреждений, действующих на республиканском и муниципальном уровнях, акционерных обществ, контрольный пакет акций которых находится в государственной собственности Республики Алтай или в муниципальной собственности, осуществляющих оказание услуг населению муниципальных образований в Республике Алтай, городского округа и муниципальных районов в Республике Алтай только с применением IT-технологий в сети «Интернет».

Опрос проводился с размещением ссылок на опрос на сайтах Правительства Республики Алтай, Минэкономразвития РА и администраций муниципальных образований. Кроме того, администрации муниципальных районов и городского округа размещали объявления о проведении опроса в СМИ и социальных сетях.

Деятельность органов местного самоуправления городского округа (муниципального района) организацией и качеством услуг, предоставляемых унитарными предприятиями и учреждениями, акционерными обществами в муниципальных образованиях Республики Алтай населением республики в 2022 году оценивается положительно, уровень удовлетворенности составил 74,6%, что выше уровня 2021 года на 1,6 процентных пунктов (в 2021 году – 73,0%).

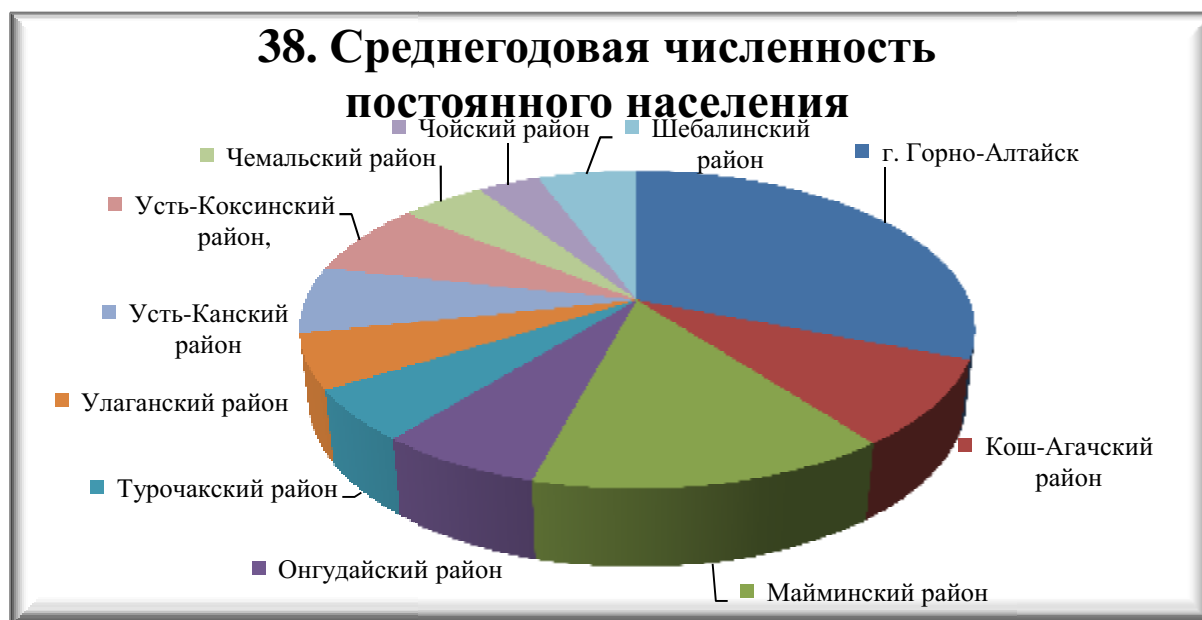
Степень удовлетворенности населения деятельностью органов местного самоуправления выше среднего по республике наблюдается в 3 муниципальных образованиях: г. Горно-Алтайске (77,1%), Майминском (81,1%) и Онгудайском (78,2%) районах.

Наименьшие значения зафиксированы в Шебалинском (56,8%), Турочакском (54,2%) и Улаганском (52,5%) районах.

Среднегодовая численность постоянного населения за 2022 год в республике составила 210,789 тыс. чел. Снижение к предшествующему году составило 10,468 тыс. чел. или (-)4,7% (за 2021 год – 220,568 чел.). Доля городского населения составляет 30,9% (65,160 тыс. чел.).

Оценка численности постоянного населения (на 01.01.2023 года) – 210,769 чел., в том числе по муниципальным образованиям:

Наименование муниципального образования	Численность на 01.01.2023 года, тыс. чел.	Административный центр муниципального образования	Информация о размещении докладов в сети «Интернет» (адрес официального сайта муниципального образования)
Город Горно-Алтайск	64,957	г. Горно-Алтайск	www.gornoaltaysk.ru
Кош-Агачский район	18,512	с. Кош-Агач	www.mokoshagach.ru
Майминский район	30,665	с. Майма	www.maima-altai.ru
Онгудайский район	14,049	с. Онгудай	www.ongudai-ra.ru
Турочакский район	10,960	с. Турочак	www.turochak-altai.ru
Улаганский район	11,798	с. Улаган	www.улаган-адм.рф
Усть-Канский район	14,297	с. Усть-Кан	www.moust-kan.ru
Усть-Коксинский район	15,691	с. Усть-Кокса	www.ust-koksa-altay.ru
Чемальский район	10,394	с. Чемал	www.chemal-altai.ru
Чойский район	7,471	с. Чоя	www.choйский-район.рф
Шебалинский район	11,975	с. Шебалино	www.шебалино-алтай.рф
Республике Алтай, всего	210,769		www.altai-republic.ru



РАЗДЕЛ IV. РЕЗУЛЬТАТЫ ОЦЕНКИ ЭФФЕКТИВНОСТИ ДЕЯТЕЛЬНОСТИ ОРГАНОВ МЕСТНОГО САМОУПРАВЛЕНИЯ ГОРОДСКОГО ОКРУГА И МУНИЦИПАЛЬНЫХ РАЙОНОВ

На основе показателей эффективности деятельности органов местного самоуправления городского округа и муниципальных районов в соответствии с порядком и методиками, определёнными Указом Президента Российской Федерации от 28 апреля 2008 года № 607 и постановлением Правительства Российской Федерации от 17 декабря 2012 года № 1317, подводятся итоги оценки деятельности органов местного самоуправления городского округа и муниципальных районов.

Предоставление грантов муниципальным образованиям в Республике Алтай в целях поощрения достижения наилучших значений показателей деятельности органов местного самоуправления городского округа и муниципальных районов в Республике Алтай по итогам 2022 года не осуществлялось. Расчет значения комплексной оценки показателей эффективности деятельности муниципальных образований в Республике Алтай не производился.